

令和4年度(2022年度)文化パーク城陽等に係る事業報告について

上記の件について、下記のとおり報告します。

記


- | | | |
|---|-----------------------------|-------|
| 1 | 令和4年度文化パーク城陽文化ホール等の事業報告書 | P 2～ |
| 2 | 令和4年度城陽市総合運動公園スポーツゾーンの事業報告書 | P 16～ |
| 3 | 令和4年度城陽市立市民運動広場の事業報告書 | P 24～ |
| 4 | 令和4年度城陽市立市民プールの事業報告書 | P 30～ |



5城余総第 18 号
令和5年5月19日
(2023年)

城陽市長 奥田 敏晴 様

公益財団法人城陽市民余暇活動センター
理 事 長 安 藤 洋



文化パーク城陽文化ホール等の管理に関する基本協定書に基づく令
和4年度(2022年度)事業報告書の提出について

標記の件につきまして、文化パーク城陽文化ホール等の管理に関する基本協定
書第26条第1項の規定に基づき、別添のとおり提出します。

文化パーク城陽文化ホール等の管理に関する基本協定書に基づく

令和4年度（2022年度）事業報告書

- (1) 管理業務の実施状況及び利用状況に関する事項
- (2) 管理経費の収支状況に関する事項

公益財団法人城陽市民余暇活動センター

(1) 管理業務の実施状況及び利用状況に関する事項

文化パーク城陽指定管理事業

◎文化施設を運営し芸術・芸能等の文化的活動の普及振興を図る事業

①文化振興事業

本事業は、当センターが管理運営する城陽市の複合文化施設『文化パーク城陽』が有する施設設備の機能を活かし、市民をはじめ多数の施設利用者を対象として、芸能文化に関する公演その他の文化的事業を実施し、地域の活性化と文化的活動の普及振興を図ることを目的としています。

令和4年度(2022年度)につきましては、新型コロナウイルス感染症拡大防止対策を実施しながら、城陽市市制施行50周年記念事業をはじめ、3年ぶりの城陽第九フェスティバルの開催など、積極的な事業展開を図りました。

文化パーク城陽の自主事業の具体的な内容については、『文化振興事業実施状況』に取りまとめています。

②文化パーク城陽の管理運営に関する事業

文化パーク城陽が有する、多目的文化ホールや各種会議室、市民プラザ等の施設設備を貸館として運営し、広く市民の利用に供するとともに、プラネタリウムやプレイルームについては、天体番組の投映や室内における遊び場機能の提供等の事業に取り組みました。

また、上記の事業が安全かつ円滑に実施できるように、文化パーク城陽の施設設備の管理と営繕に取り組みました。

これら施設における利用人数や施設の稼働状況については、『文化パーク城陽諸施設の利用状況』に取りまとめています。

文化振興事業実施状況

事業名	個別事業名	実 施 内 容	開 催 日	料 金	入場者数 (人)	会 場
※	森高千里 「この街」TOUR2020-22	森高千里によるコンサート。演奏曲「渡良瀬橋」「17才」「気分爽快」等 キョードー関西との共催で実施	4月16日(土) 16時30分	一 般:8,800円	1,149	プラムホール
	sings ジブリ	スタジオジブリ作品の楽曲をピアノと歌による上質な演奏で楽しむコンサート。 出演:声優の島本須美(歌とナビゲート)、角野隼斗(ピアノ)、菊池亮太(ピ アノ)、麻衣(歌)	5月15日(日) 14時00分	一般:5,800円 子供券:3,800円	912	プラムホール
	サラ・オレイン Fantasyの扉を開けて	“f分の1ゆらぎ”と呼ばれる癒し効果のある歌声をもつサラ・オレインによるコン サート。ゲストにソプラニスタ・岡本知高を迎え、奇跡の歌声を楽しむコンサ ート。MIN-ONとの共催で実施	5月26日(木) 18時30分	一般:6,500円 友の会:5,500円	877	プラムホール
	よしもとお笑いライブin城陽 ～若手大活躍漫才師& 茂造大暴れ!吉本新喜劇～	恒例のよしもとお笑いライブ。漫才と新喜劇でお楽しみいただきました。出演: 銀シャリ、さや香、男性ブランコ、カベポスター、コウテイ、辻本茂雄(吉本新 喜劇)他	7月9日(土) 12時00分 16時30分	一般:4,500円 友の会:4,300円	624	プラムホール
	PACIFIC QUINTET FIRST JAPAN TOUR 2022	ベルリンを拠点としロシア、ホンジュラス、韓国、日本、ドイツ出身のメンバーで 結成された実力派木管五重奏団によるコンサート。国際色豊かなメンバーの 5つの楽器から繰り出される個性的な音色が印象にのこる演奏会となりました。	7月16日(土) 14時00分	一 般:6,000円 友の会:5,000円	114	ふれあいホール
	MIKA NAKASHIMA CONCERT TOUR 2022『I』	中島美嘉によるコンサート。演奏曲「雪の華」「ORION」「GLAMOROUS SKY」他	7月30日(土) 17時00分	前 売:8,800円 友の会:8,500円 当 日:9,300円	1,116	プラムホール
	関西フィルハーモニー管弦楽団 第12回城陽定期演奏会	恒例の関西フィルの城陽定期はソリストに話題の若手チェリスト・上野通明を 迎え、藤岡幸夫指揮者によりドヴォルザークのチェロ協奏曲等を楽しんでい ただきました。関西フィルハーモニー管弦楽団との共催で実施。	8月21日(日) 14時00分	一 般:4,000円 友の会:3,500円 学生席:2,000円	753	プラムホール
	関西フィルハーモニー 弦楽アンサンブルと歌曲の調べ	城陽第九フェスティバルのプレイベントとして、地元出身の若き声楽家太島優 希(メゾソプラノ)、中島康博(テノール)と関西フィルハーモニー弦楽アンサン ブルによる演奏をお楽しみいただきました。	10月10日(月・祝) 14時00分	一 般:2,000円 友の会:1,500円	134	ふれあいホール
	春風亭一之輔独演会	新進気鋭の噺家である春風亭一之輔による独演会。極上の江戸落語をお楽 しみいただきました。	10月15日(土) 14時00分	一 般:3,500円 友の会:3,000円 当 日:4,000円	183	ふれあいホール
	吉幾三 オン・ステージ2022	芸能生活50周年記念となる吉幾三のコンサート。笑いあり、涙ありのトークと代 表曲「酒よ」「雪国」など吉幾三の世界をたっぷりお楽しみいただきました。 MIN-ONとの共催で実施しました。	10月26日(水) 14時30分 18時30分	一 般:7,500円 友の会:7,000円	2,109	プラムホール

5 ※

芸能文化公演

事業名	個別事業名	実 施 内 容	開 催 日	料 金	入場者数 (人)	会 場
※ 9 ※ 芸能文化公演 ※	純烈コンサート2022	スーパー銭湯アイドルとして人気の4人組男性グループによる歌謡ショー。メンバーの卒業や紅白出場など話題を欠くことなく、チケット発売日には購入待ちの長蛇の列ができました。コンサート当日も大入りで、にぎやかなコンサートとなりました。	11月11日(金) 14時00分	一般:6,000円 友の会:5,800円 当日:6,500円	1,129	プラムホール
	ウルフルズ30th Anniversary TOUR2022-2023	活動30周年の人気ロックバンド「ウルフルズ」によるコンサート。代表曲「ガッツだぜ」「バンザイ～好きでよかった～」などの演奏で大いに盛り上がり祝賀にふさわしい公演となりました。	11月13日(日) 18時00分	一般:8,000円 友の会:7,800円 当日:8,500円	1,204	プラムホール
	ニューニュー(牛牛)ピアノ・リサイタル2022	中国出身の若きピアニスト、ニューニュー(牛牛)のピアノリサイタル。コロナ禍で延期していましたが、ようやく実施できました。繊細かつ圧倒的な演奏をお楽しみいただきました。	11月27日(日) 14時00分	一般:2,800円 友の会:2,500円 高校生以上:2,000円	628	プラムホール
	丘みどりコンサート～演魅～ vol.3	明日の演歌界を担う若手人気歌手丘みどりによるコンサート。演奏曲:佐渡の夕笛、鳩の湖、紙の鶴、みどりのケセラセラ他MIN-ONとの共催で実施しました。	12月1日(木) 18時30分	一般:6,500円 友の会:6,000円	1,114	プラムホール
	ベリーグッドマン“すごいかもしれん”TOUR 2022-2023	幅広い年齢層から共感を得る次世代を牽引するアーティスト ベリーグッドマンによるコンサート。若い親子連れの観客が多く見られました。	12月10日(土) 18時00分	一般:7,000円 中学生以下 学割:5,000円	902	プラムホール
	第11回城陽第九フェスティバル	3年ぶりに開催しましたベートーベンの第九コンサート。関西フィルハーモニー管弦楽団の演奏と藤岡幸夫氏の指揮により、夏から練習を重ねた市民合唱団が歓喜の歌を高らかに歌いあげました。	12月18日(日) 14時00分	一般:3,300円 高校生以下:2,000円	714	プラムホール
	木琴を楽しもう! 通崎睦美のクリスマスコンサート	打楽器奏者 通崎睦美によるクリスマスコンサート。普段見ることのできないような木琴やマリンバの演奏を、大人から子供まで楽しめるよう事前ワークショップ等の取り組みを交え実施しました。NPO明日の教室と共催で実施しました。	12月25日(日) 14時00分	一般:2,000円 中学生以下:1,000円	230	ふれあいホール
	ニューイヤーコンサート2023	毎年恒例の新年を祝うコンサート。藤岡幸夫指揮による関西フィルハーモニー管弦楽団の演奏で、ソリストは地元出身のピアニスト深見まどかを迎え、ラヴェルのピアノ協奏曲を共演。	1月8日(日) 15時00分	一般:3,000円 友の会:2,800円 大学生以下:2,000円	651	プラムホール
	親子で楽しむ! ホールde講談	令和4年度文化庁子供たちの伝統文化体験事業 京都府「令和4年度文化を未来に伝える次世代育み事業」として小中高校生の参加を募り講談や朗読を実際に披露することを目標に9回のワークショップを開催。新型コロナウイルスの影響で参加者は5組と少なかったが講談師:旭堂南龍氏、朗読家:馬場精子氏による指導で本番当日の出演体験に繋がりました。	1月28日(土) 14時00分	無料	20	ふれあいホール
	もうひとつの城陽 ホールdeクワイヤー -voice原点回帰-	京都府令和4年度文化を未来に伝える次世代育み事業として開催。城陽市少年少女合唱団及び一般参加の小学生がバロック音楽に挑戦し10月からの練習の成果を存分に発揮しました。合唱団OBの大学生や弦楽の伴奏者とともに作り上げた演奏会は来場者にも大変好評でした。	2月26日(日) 14時00分	無料	180	ふれあいホール

事業名	個別事業名	実 施 内 容	開 催 日	料 金	入場者数 (人)	会 場
芸能文化公演	米朝一門会	桂米朝一門による落語会。出演は桂ざこば、桂南光、桂吉弥、桂吉の丞、桂天吾 演目：動物園(天吾)、ふぐ鍋(吉の丞)、ないしょ話(吉弥)、鉄砲勇助(ざこば)、火焰太鼓(南光)	2月19日(日) 14時00分	一般:3,300円 友の会:2,800円 当日:4,000円	587	プラムホール
	大阪交響楽団 みんなで楽しむ楽器の不思議!	京都府地域における舞台芸術振興・次世代体験推進事業として実施。2月25日と3月4日には事前ワークショップを行い幼児から小学生の参加しエレクトーンや手持ちの打楽器などで演奏体験をしていただきました。公演当日も多くの幼児から高齢者まで幅広い年齢層に来場いただき、クラシックやオペラ、ディズニー、ジブリの音楽を本格的な演奏で楽しんでいただきました。	3月21日(火・祝) 14時00分	一般:1,200円 3歳~高校生:700円	251	ふれあいホール
※ ※ ※ ※ ※ ※	パルクシネマ115 スパイの妻(劇場版)	太平洋戦争前夜。愛と正義に賭けたふたりがたどり着くのは、幸福か、陰謀か。出演:蒼井優、高橋一生他	4月22日(金) 10時30分 14時00分	前 売: 900円 当 日:1,000円	176	プラムホール
	パルクシネマ116 老後の資金がありません!	現代日本が抱えるお金の問題に、普通の主婦が立ち上がる。痛快&最高のお金のコメディ・エンターテインメント。出演:天海祐希、松重豊、草笛光子他	6月17日(金) 10時30分 14時00分		504	プラムホール
	パルクシネマ117 梅切らぬバカ	大きな梅の木に見守られ、母と息子は今日も生きる。ゆっくりと、丁寧に。人と人がつながり、共に生きることの喜びを描く。出演:加賀まりこ、塚地武雅、渡辺いっけい他	8月19日(金) 10時30分 14時00分		292	プラムホール
	パルクシネマ118 キネマの神様	松竹映画100周年記念作品。映画の神様を信じ続けた男とその家族に起こる奇跡の物語。出演:沢田研二、菅田将暉、宮本信子、永野芽郁他	10月14日(金) 10時30分 14時00分		246	プラムホール
	パルクシネマ119 ぼけますから、よろしくお願ひします。~おかえりお母さん~	2018年、日本中を深い感動で包んだ前作「ぼけますから、よろしくお願ひします」の続編。信友直子監督による自身の両親を中心としたドキュメンタリー。	12月2日(金) 10時30分 14時00分		461	プラムホール
	パルクシネマ120 異動辞令は音楽隊!	現場一筋30年の鬼刑事が警察署内のはぐれ者集団にまさかの人事異動!?たとえすべてを失くしてもまた輝ける場所は必ずある。人生大転換エンターテインメント! 出演:阿部寛、清野菜名、磯村勇斗他	2月17日(金) 10時30分 14時00分		318	プラムホール
つないdeつむぐ プロジェクト	ティータイムコンサート	コーヒーを飲みながらゆったりと良質の音楽を聴いていただくことをコンセプトに続けています。(現在飲み物は各自ペットボトル等で対応中)地域で活動する選りすぐりのアーティストの音楽を気軽に提供し合計15回実施。15回中3回はワンコインコンサートとして実施しました。	月1回 第3木曜日 14時30分	無料 (ワンコインの場合500円)	1,779	ふれあいホール
	つないdeつむぐ ホールdeピアノ	コンサートや発表会以外で地域の方々にホールのスタインウェイ コンサートグランドピアノを弾いていただく機会を提供する取り組み。1組2名まで1枠20分間。1日17枠で予約を受け、持ち時間の間自由にピアノを弾いていただきました。	5月4日(水・祝)・5日(木・祝) 8月13(土)・14日(日)	1枠(20分) 1,000円	95	ふれあいホール

事業名	個別事業名	実 施 内 容	開 催 日	料 金	入場者数 (人)	会 場
つないdeつむぐ プロジェクト	つないdeつむぐ 日本の歌100選	文化庁と日本PTA全国協議会が選定した親子で長く歌い継いでほしい童謡や唱歌・歌謡曲など101曲を歌い継いで行く企画。全6回の計画で4、5回目と最終回の6回目を実施しました。多くの観客が口ずさめる懐かしい曲の数々を舞台ならではの演出で楽しんでいただきました。	4月30日(土) 7月2日(土) 9月17日(土) 14時30分	前売:800円 当日:1,000円	304	ふれあいホール
	つないdeつむぐ ホールdeダンス!	つないdeつむぐプロジェクト2年目の新規事業としてフラダンスを題材に参加者が身体表現を体験する取り組みを行いました。	6月4日(土) 11月6日(日) 14時30分	前売:800円 当日:1,000円	157	ふれあいホール
	つないdeつむぐ コンサート	地域で活躍する演奏家をリレー形式でつないで行くコンサートシリーズ。12月のピアニスト深見まどかさんからのバトンは5月のピアニスト腰山万侑さんへ渡り、8月のピアニスト木下萌恵さんへリレーされ、1月のヴァイオリニスト上敷領藍子さんへ。そして次年度へ継続されます。	5月1日(日) 8月28日(日) 1月22日(日) 14時30分	一般:1,000円	267	ふれあいホール
	つないdeつむぐ パルクdeカフェ	地域で活動する専門家を招いての医療や介護等の講演と地域のフォークグループ「あきかぜ」によるコンサートによる高齢者の健康や暮らしの問題を共に考える取り組み。京都府地域交響プロジェクト交付金の採択事業として今年度5回実施しました。	10月30日(日)/12月22日(木) 1月26日(木)/2月23日(木・祝) 3月11日(土)~12日(日) 14時30分	500円 (市民プラザ 開催分は無料)	544	ふれあいホール (1~3回目) 市民プラザ (4・5回目)
∞ アートギャラリー	アートギャラリー2022	全国から美術作品を募集する公募展。第一線で活躍中の作家が審査を行い、入賞入選作品を館内及び展示室に展示する企画。昨年のコロナによる中止をへて事業開始20年目を迎え20周年記念賞を特別に加え実施しました。	9月13日(火)~ 9月25日(日)	出品料1,000円 鑑賞無料	686	歴史民俗資料館 館内スロープ プラネタリウムロビー
※ ※ コスモホール 公演事業	城陽で喬介 笑っていただきましょう	若手落語家 笑福亭喬介による落語会。 演目:牛ほめ、花色木綿、ぜんざい公社、元犬	4月12日(火) 14時00分	一般:1,500円	23	コスモホール
	ティーモプラネタリウムコンサート 日本音楽百景vol.8	サクソ&ピアノユニットティーモによる日本音楽百景シリーズの第8弾。	4月14日(木) 14時00分	一般:1,000円	31	コスモホール
	東まゆみプラネタリウムエレクトーン コンサート 恋のバカンス	エレクトーン演奏家 東まゆみによるコンサート。	4月27日(水) 14時00分	一般:1,000円	31	コスモホール
	Tomoo&Saki プラネタリウムコンサート ~星と緑とボクたちと~	バイオリンとピアノによる語りかけるような音楽の世界 出演:野上朝生(ピアノ)、籠谷紗希(バイオリン)	4月29日(金・祝) 18時00分	前売:2,000円 当日:2,500円	53	コスモホール
	京山幸乃浪曲の会	浪曲師京山幸乃による公演。 演目:喧嘩坊主、大井川乗り切り	5月18日(水) 14時00分	一般:1,500円	40	コスモホール
	0歳からのプラネタリウム	小さなお子様と大人のためのコンサート。赤ちゃんが泣いても気にせず、家族みんなで楽しく過ごしていただきました。出演:武田基邦(バイオリン)、ジャネット福田(アコーディオン) 演奏曲:となりのトトロ、ドレミのうた他	5月20日(金) 10時30分	おとな:800円 子ども:300円	54	コスモホール
	Topaz プラネタリウムジャズライブ	ジャズユニット トパーズ(桧山薫:Vo、若松由紀:Pf、西川サトシ:B)によるプラネタリウムジャズライブ。	5月25日(水) 14時00分	一般:1,500円	40	コスモホール
	Music Forest ~音楽の森~	小泉奈那(ボーカル&トランペット)とRISA(ピアノ)と松井優樹(フルート)によるジャズコンサート。演奏曲:ハナミズキ、Over the Rainbow他	6月1日(水) 14時00分	一般:2,000円	13	コスモホール

事業名	個別事業名	実施内容	開催日	料金	入場者数(人)	会場
※ ※ 6※ ※ コスモホール 公演事業	水無月コンサート ～水の月の贈り物～	橋本幸枝(ピアノ)、山口真希(クラリネット)による演奏会。演奏曲:雨にぬれても、水上の音楽他	6月9日(木) 14時00分	一般:1,500円	34	コスモホール
	城陽で喬介	若手落語家 笑福亭喬介による落語会。 演目:動物園、つぼ算、青菜、崇徳院	6月15日(水) 14時00分	一般:1,500円	26	コスモホール
	プラネタリウム昼下りライブ 懐かしの昭和歌謡 ～あの頃の君へ～	城陽を中心に活動するフォークグループあきかぜによる懐かしの昭和歌謡・フォークソングのコンサート。あきかぜとの共催で実施しました。出演:あきかぜ、ゆみ&匠龍門、空野大	6月23日(木) 18時00分	一般:1,000円	133	コスモホール
	Na Triadジャズライブ	酒井康充(サクソ)、植田良太(ピアノ)、西川サトシ(ベース)によるジャズライブ。	7月5日(火) 14時00分	一般:1,500円	57	コスモホール
	TAKESHI & MITSU ツーマンライブ 七夕に願いをかなえまSHOW	城陽市在住のSinger TAKESHIと宇治市在住のシンガーソングライター MITSUによるコンサート。Singer TAKESHIと共催で実施しました。	7月7日(木) 14時00分	一般:1,000円	67	コスモホール
	京山幸乃浪曲の会	浪曲師京山幸乃による公演。 演目:恨みの戸田川、小鉄の少年時代	7月13日(水) 14時00分	一般:1,500円	36	コスモホール
	ティーモプラネタリウムコンサート 日本音楽百景vol.9	サクソ&ピアノユニットティーモによる日本音楽百景シリーズの第9弾。	7月14日(木) 14時00分	一般:1,000円	20	コスモホール
	真夏の夜のハワイアン	HULA堀道子、ハワイアンミュージシャンIKUIによるフラダンスとハワイアンのコンサート。フラダンス教室フラオマヌレアとの共催で実施しました。	8月6日(土) 18時30分	一般:2,000円	128	コスモホール
	星空のアルゼンチンタンゴ	タンゴグレリオ(米阪隆広:ギター、星野俊路:バンドネオン)とToru&Etsukoのダンスによるタンゴの公演。	8月20日(土) 18時00分	一般:2,000円 友の会:1,500円	59	コスモホール
	クラリネットカルテットで彩る 夏の終わりの音楽会	クラリネットカルテットがクラシックの名曲から夏に聴きたいポップスなど織り交ぜて迫力の映像とともに演奏。出演者:池田由希子、山口真希、近田安葉、吉本沙矢	8月30日(火) 14時00分	一般:1,500円 友の会:1,000円	40	コスモホール
	京山幸乃浪曲の会	浪曲師京山幸乃による公演。 演目:橋弁慶、米屋剣法	9月14日(水) 14時00分	一般:1,500円	35	コスモホール
	0歳からのプラネタリウム サクソ&ピアノで楽しもう!	サクソ&ピアノユニットティーモによる小さいお子様とその家族に向けたコンサート。	9月16日(金) 10時30分	おとな:800円 子ども:300円	79	コスモホール
	シャンソンとカンツォーネで綴る 愛の名曲	山口ひとみのボーカルと宮川真由美のピアノによる昭和歌謡のコンサート。演奏曲:誰もいない海、川の流れるように、長崎の鐘他	9月22日(木) 14時00分	一般:1,500円 友の会:1,000円	59	コスモホール
	芸術の秋 ～クラシックと映画音楽のひとつとき～	橋本幸枝(ピアノ)、山口真希(クラリネット)による「芸術の秋 ～クラシックと映画音楽のひとつとき～」と題して取り組む演奏会。	9月29日(木) 14時00分	一般:1,500円 友の会:1,000円	29	コスモホール
馬場精子の朗読とギター 徒然なるままに	朗読家馬場精子とギタリスト溝淵仁啓によるプラネタリウム映像演出によるコラボライブ。朗読:「現代語訳 徒然草」「魔女のパン」、ギター:「アランブラ宮殿の思い出」「11月の或る日」	10月7日(金) 14時00分	一般:1,500円 友の会:1,000円	76	コスモホール	

事業名	個別事業名	実 施 内 容	開 催 日	料 金	入場者数 (人)	会 場
※ ※ ※ ※	ティーモプラネタリウムコンサート 日本音楽百景vol.10	サクセス&ピアノユニットティーモによる日本音楽百景シリーズの第10弾。	10月13日(木) 14時00分	一般:1,000円	19	コスモホール
	城陽で喬介	若手落語家 笑福亭喬介による落語会。 演目:金明竹、七度狐、皿屋敷、時うどん	10月19日(水) 14時00分	一般:1,000円	42	コスモホール
	昭和ポップス SHO-WA POPS	葛井ひかる(VO)、RISA(PF)による昭和ポップスのコンサート。山下達郎、竹内まりや、松任谷由実などの名曲が演奏されました。	10月28日(金) 14時00分	一般:1,500円 友の会:1,000円	56	コスモホール
	0歳からのプラネタリウム エレクトーンで七色の音色	東まゆみ(エレクトーン)による小さいお子様とその家族に向けたコンサート。	11月9日(水) 10時30分	おとな:800円 こども:300円	74	コスモホール
	京山幸乃浪曲の会	浪曲師京山幸乃による公演。 演目:幸助餅、雷電と八角	11月10日(木) 14時00分	一般:1,500円	40	コスモホール
	三味線 和太鼓 キッズダンス	染行エリカ(三味線)、西島諄(和太鼓)、DNAダンススクール(指導AYAKA)によるコラボイベント。キッズダンサーを対象に和太鼓体験コーナーもう設けられ盛りだくさんの内容となりました。	11月20日(日) 18時00分	一般:1,000円	56	コスモホール
	プラネタリウム屋下りライブ 懐かしの昭和歌謡 ～あの頃の君へ～	城陽を中心に活動するフォークグループあきかぜによる懐かしの昭和歌謡・フォークソングのコンサートを秋バージョンの選曲で実施。あきかぜとの共催で実施しました。出演:あきかぜ、ゆみ&匠龍門、空野大	11月25日(金) 14時00分	一般:1,000円	113	コスモホール
	Trio Latte PLANETARIUM CONCERT	Trio Latte(橋本幸枝:ピアノ、山口真希:クラリネット、藤本茜:チェロ)によるクリスマスコンサート。クラシックの楽曲を中心にお楽しみいただきました。	12月8日(木) 14時00分	一般:1,500円 友の会:1,000円	44	コスモホール
	Na.Triad X'mas Jazz Live	Na.Triad(酒井康充:サクセス、植田良太:ピアノ、西川サトシ:ベース)によるクリスマス・ジャズライブ。クリスマスソングをジャズアレンジでお楽しみいただきました。	12月13日(火) 14時00分	一般:1,500円 友の会:1,000円	59	コスモホール
	ティーモプラネタリウムコンサート 日本音楽百景vol.11	サクセス&ピアノユニットティーモによる日本音楽百景シリーズの第11弾。	1月12日(木) 14時00分	一般:1,000円	27	コスモホール
	クラリネットとピアノで奏でる 冬の星巡りコンサート	崔賢順(クラリネット)、黒木俊美(ピアノ)によるコンサート。演奏曲:星巡りの歌、組曲「惑星」より「木星」、ルーマニア民族舞曲他	1月18日(水) 14時00分	一般:1,000円	44	コスモホール
	0歳からのプラネタリウム 今年もジャズだよ♪	酒井康充(サクセス)、稲田修平(ギター)、上田高史(パーカッション)による親子で楽しめるジャズライブ。	1月26日(木) 10時30分	おとな:800円 こども:300円	58	コスモホール
	京山幸乃浪曲の会	浪曲師京山幸乃による公演。 演目:寛永御前試合、祐天吉松 飛鳥山	1月27日(金) 14時00分	一般:1,500円	19	コスモホール
Cinematic Jazz Live	落合智子(サクセス)、竹中信子(ボーカル)、泉まり子(ピアノ)によるジャズと映画音楽のコンサート。演奏曲:My favorite things、ムーンライトセレナーデ、慕情他	2月7日(火) 14時00分	一般:1,500円 友の会:1,000円	45	コスモホール	
シタールとタブラで奏でる 北インド音楽の旅	吉田こうき(シタール)、藤沢ばやん(タブラ)によるコンサート。CKミュージックポピュラージャズ研究会と共催で実施しました。	2月8日(水) 18時00分	一般:1,000円	36	コスモホール	

事業名	個別事業名	実 施 内 容	開 催 日	料 金	入場者数 (人)	会 場
※ ※	笑福亭喬介落語会in城陽市	若手落語家 笑福亭喬介による落語会。 演目:狸賽、看板の一、算段の平兵衛、仏師屋盗人	2月9日(木) 14時00分	一般:1,000円	29	コスモホール
	ビバサンバ!	プラネタリウムとサンバの演奏やダンスのコラボ公演。CKミュージックポピュラージャズ研究会との共催で実施。	3月2日(木) 14時00分	一般:1,000円	32	コスモホール
	Tango Cinematico	タンゴグレリオ(米阪隆広:ギター、星野俊路:バンドネオン)とToru&Etsukoのダンスによるタンゴの公演。映画音楽を中心にお楽しみいただきました。	3月4日(土) 18時00分	一般:2,000円 友の会:1,500円	33	コスモホール
	音旅行	橋本幸枝(ピアノ)、山口真希(クラリネット)による「音旅行～世界の音楽と旅から生まれた作品たち～」と題して取り組む演奏会。	3月9日(木) 14時00分	一般:1,500円 友の会:1,000円	24	コスモホール
	絵とハンドパンで感じるアラスカの大自然	谷口雅之氏の絵画とハンドパンやパーカッション等の楽器でアラスカの大自然を演出し感じるコンサート。HUAHUAと共催で実施。	3月15日(水) 14時00分	当日:1,000円 前売:800円	26	コスモホール
	京山幸乃浪曲の会	浪曲師京山幸乃による公演。 演目:花の幡随院、忠治と火の車お萬	3月23日(木) 14時00分	一般:1,500円	27	コスモホール
プレイルーム 運営事業	パルクリトルクラブ等	5月27日(金)「おもちゃの魚すくい」「絵合わせあそび」など、7月1日(金)「プラネタリウムへ行ってみよう」、7月6日(水)「七夕まつり」、10月27日(木)「運動会」、2月3日(金)には「節分遊び」(城陽市子育て支援センターとの共催)を実施しました。	年間6回 実施	無料	368	プレイルーム 市民プラザ
	おもちゃの島	感染対策上おもちゃのこまめな消毒が困難なことから中止を継続しています。	中止	無料	0	プレイルーム
	大学生による工作教室 アンデルセンこぼなしの会等	同志社女子大学アンデルセンこぼなしの会「工作あそび」は5月21日と11月19日に実施。京都教育大学児童文化研究会さわらびの大学生ボランティアによる工作教室、紙芝居、人形劇等は新型コロナウイルスの影響で2回中止となりましたが、12月18日は規模縮小のうえ実施しました。	年間3回実施	無料	46	プレイルーム 第3会議室
	幼児交通安全教室	城陽警察署交通課交通指導課係・地域交通安全活動推進委員による親子対象の交通安全教室を9月と1月に実施しました。	9月9日(金) 1月20日(金)	無料	47	プレイルーム
入 場 者 数 合 計					23,937	-

備考1:※印はプロモーター等との共催事業。

備考2:ティータイトムコンサートの月ごとの内容は別表のとおり

【備考2】 ティータイムコンサート月ごとの実施内容

実施日	出演者及び演奏内容	入場者数
4月21日(木)	・脇坂英夫・木下智子(トロンボーン・ピアノ) ・澤田和美(ピアノソロ)	80
5月19日(木)	・ムジカ・ポット(大正琴アンサンブル) ・大正琴アンサンブルBio!(大正琴)	105
6月12日(日)	・東辻純(ピアノソロ) ※ワンコインコンサート有料(500円)	70
6月16日(木)	・ハワイアンバンドJJ&BB(ハワイアン) ・Ke Mele Aloha, Wailele&Hula Halau, Welina(ハワイアン)	180
7月21日(木)	・山根えりか(ピアノソロ) ・森大輔(ピアノソロ)	85
8月18日(木)	・まったりんば(マリンバ&ピアノ) ・松本千東・村上智堂(ピアノ&ヴァイオリン)	80
9月15日(木)	・崔賢順and黒木俊美(クラリネット&ピアノ) ・田中慈子(ピアノソロ)	85
10月20日(木)	・メダカの学校(昭和歌謡バンド) ・S・O・Y(二胡・ギター)	170
11月17日(木)	・宇治ディーヴォ(男声合唱) ・SAKI(エレクトーン)	150
11月20日(日)	・フォンテーヌ声楽アンサンブル&大住・森のコーラス(女声合唱) ※ワンコインコンサート有料(500円)	150
12月15日(木)	・JILL(ソロギター) ・オカリナデュオビスコンティ(オカリナ)	130
1月19日(木)	・Duoすずらん(ヴァイオリン&ピアノ) ・風呂本佳苗(ピアノソロ)	140
2月16日(木)	・アンサンブル葵(ソプラノ二重奏) ・K.C.Friends(フルート・ヴァイオリンアンサンブル)	130
3月12日(日)	・京都男声合唱団(合唱) ※ワンコインコンサート有料(500円)	94
3月16日(木)	・ひょうたん島(バンド演奏) ・水谷佳代子(ピアノソロ)	130
		入場者合計 1,779

文化パーク城陽諸施設の利用状況

文化パーク城陽内諸施設のうち財団が運営する施設の入場者数の推移

(単位:「人」及び「台」)

年度	貸館利用施設利用人数				プラネタリウム 投映観覧者数	プレイルーム 利用人数	駐車場 駐車台数(台数)		自主事業参加(入場)者数		
	プラムホール	ふれあいホール	他の貸館施設	合計			有料 駐車台数	無料 駐車台数	ホール等	プラネタ リウム	プレイ ルーム
R4年度	69,645	21,750	56,281	147,676	15,863	28,909	41,413	49,117	21,410	2,066	461
R3年度	44,460	13,123	33,429	91,012	10,694	19,570	28,291	41,457	12,786	4,603	364
R2年度	17,735	7,267	22,070	47,072	7,660	10,035	17,809	43,485	5,700	3,569	263
H31年度	81,651	33,111	83,983	198,745	16,249	71,107	29,179	99,048	22,958	6,722	1,227
H30年度	92,669	35,746	86,924	215,339	18,063	77,551	31,887	108,367	23,181	5,176	1,062
H29年度	90,675	42,912	92,205	225,792	20,195	73,660	31,858	109,806	20,747	4,066	1,069
H28年度	100,406	36,819	84,789	222,014	19,605	78,320	32,669	109,705	19,922	1,973	1,146
H27年度	118,766	34,356	84,424	237,546	16,936	86,090	37,085	115,278	36,407	3,889	1,137
H26年度	113,139	34,341	93,416	240,896	19,288	97,830	35,574	120,493	28,878	2,086	1,218
H25年度	114,806	33,708	86,047	234,561	16,821	88,635	35,773	120,940	29,931	750	1,984

注 自主事業の入場者数は、貸館利用者人数のうち数となっている。

施設利用の状況

(単位:日)

年度等		プラムホール	ふれあいホール	大会議室	第1会議室	第2会議室	第3会議室	第4会議室	茶室	スタジオ	音楽練習室	音楽練習室(小)等	託児室	市民プラザ	コスモホール	合計
R4年度	使用日数	150	173	154	77	154	219	258	13	131	216	95	65	59	62	1,826
	使用率	51.5%	59.5%	52.9%	26.5%	52.9%	75.3%	88.7%	4.5%	45.0%	74.2%	32.6%	22.3%	20.3%	21.3%	44.8%
R3年度	使用日数	119	130	110	52	130	180	204	9	86	153	21	30	36	77	1,337
	使用率	48.2%	52.6%	44.5%	21.1%	52.6%	72.9%	82.6%	3.6%	34.8%	61.9%	8.5%	12.1%	14.6%	31.2%	38.7%
R2年度	使用日数	52	75	77	12	119	163	191	3	63	118	5	22	17	47	964
	使用率	20.2%	29.1%	29.8%	4.7%	46.1%	63.2%	74.0%	1.2%	24.4%	45.7%	1.9%	8.5%	6.6%	18.2%	26.7%
H31年度	使用日数	133	172	185	50	155	200	244	25	131	174	22	77	107	43	1,718
	使用率	46.2%	59.7%	64.2%	17.4%	53.8%	69.4%	84.7%	8.7%	45.5%	60.4%	7.6%	26.7%	37.2%	14.9%	42.6%
H30年度	使用日数	166	196	187	55	155	210	257	24	148	184	25	68	112	24	1,811
	使用率	56.8%	67.1%	64.0%	18.8%	53.1%	71.9%	88.0%	8.2%	50.7%	63.0%	8.6%	23.3%	38.4%	8.2%	44.3%
H29年度	使用日数	156	202	199	47	145	197	251	25	168	193	22	57	101	23	1,786
	使用率	53.4%	69.2%	68.2%	16.1%	49.7%	67.5%	86.0%	8.6%	57.5%	66.1%	7.5%	19.5%	34.6%	7.9%	43.7%
H28年度	使用日数	171	197	197	57	153	198	261	26	166	190	19	76	107	19	1,837
	使用率	58.6%	67.5%	67.5%	19.5%	52.4%	67.8%	89.4%	8.9%	56.8%	65.1%	6.5%	26.0%	36.6%	6.5%	44.9%
H27年度	使用日数	162	193	199	48	157	205	261	11	163	203	27	92	114	21	1,856
	使用率	55.3%	65.9%	67.9%	16.4%	53.6%	70.0%	89.1%	3.8%	55.6%	69.3%	9.2%	31.4%	38.9%	7.2%	45.2%
H26年度	使用日数	164	175	183	51	167	220	268	11	202	201	25	69	112	15	1,863
	使用率	56.2%	59.9%	62.7%	17.5%	57.2%	75.3%	91.8%	3.8%	69.2%	68.8%	8.6%	23.6%	38.4%	5.1%	45.6%
H25年度	使用日数	164	185	184	53	180	214	279	17	180	197	19	71	118	21	1,882
	使用率	56.2%	63.4%	63.0%	18.2%	61.6%	73.3%	95.5%	5.8%	61.6%	67.5%	6.5%	24.3%	40.4%	7.2%	46.0%

注 貸館施設は午前、午後、夜間利用に3区分されているが、本資料では、1日につき1区分以上の利用を1日として数えたものである。

注 音楽練習室(小)は、令和2年度までビデオ編集室として運用していた施設の名称及び用途を変更したものである。

(2) 管理経費の収支状況に関する事項


勘定科目	事業区分	文バル総務事業	複合施設管理事業	複合施設整備事業	駐車場管理事業	駐車場整備事業	文化ホール管理事業	文化ホール整備事業	プラネ管理事業	プラネ整備事業	プレイ管理事業	プレイ整備事業	文化振興事業	合計
嘱託職員報酬支出		3,607,758	0	0	0	0	0	0	3,232,513	0	0	0	0	6,840,271
給料手当支出		17,033,413	0	0	0	0	24,509,168	0	5,262,532	0	5,824,980	0	19,459,176	72,089,269
契約職員賃金支出		0	0	0	0	0	10,467,530	0	476,187	0	3,081,853	0	0	14,025,570
退職給付費用支出		180,000	0	0	0	0	246,000	0	108,000	0	72,000	0	216,000	822,000
法定福利費支出		3,030,065	0	0	0	0	3,747,389	0	1,201,034	0	827,061	0	2,693,292	11,498,841
研修費支出		0	0	0	0	0	0	0	0	0	0	0	0	0
広告宣伝費支出		0	0	0	0	0	0	0	175,510	0	0	0	0	175,510
車両費支出		182,588	0	0	0	0	0	0	0	0	0	0	0	182,588
旅費交通費支出		0	0	0	0	0	0	0	0	0	0	0	0	0
通信運搬費支出		98,038	730,903	0	0	0	0	0	169,026	0	0	0	0	997,967
消耗什器備品費支出		0	0	699,820	0	0	0	1,132,560	0	384,450	0	0	0	2,216,830
消耗品費支出		288,134	475,241	4,411,744	0	45,496	247,004	276,346	156,273	308,000	54,277	0	0	6,262,515
修繕料支出		0	0	11,747,211	0	0	0	9,488,325	0	0	0	2,261,100	0	23,496,636
印刷製本費支出		0	3,168,000	0	78,540	0	18,890	0	0	0	0	0	0	3,265,430
燃料費支出		0	92,820	0	0	0	0	0	0	0	0	0	0	92,820
食糧費支出		185	6,600	0	0	0	0	0	0	0	0	0	0	6,785
光熱水費支出		0	64,691,604	0	0	0	0	0	0	0	0	0	0	64,691,604
使用料及び賃借料支出		632,166	236,302	22,413,027	0	0	0	12,695,742	7,107,012	0	0	0	0	43,084,249
保険料支出		587,765	0	0	0	0	0	0	0	0	0	0	0	587,765
委託料支出		0	51,518,675	0	4,487,437	0	24,766,900	0	4,290,000	0	0	0	0	85,063,012
諸謝金支出		0	0	0	0	0	0	0	11,137	0	0	0	0	11,137
手数料支出		0	113,450	0	0	0	0	0	0	0	0	0	0	113,450
租税公課費支出(消費税)		2,479,356	0	0	0	0	3,803,025	0	2,125,052	0	889,485	0	1,440,249	10,737,167
租税公課費支出(消費税以外)		178,200	0	0	0	0	0	0	0	0	0	0	0	178,200
負担金支出		0	5,550	0	0	0	28,000	0	10,000	0	0	0	0	43,550
支払利息支出		0	0	294,333	0	0	0	375,138	0	0	0	0	0	669,471
固定資産取得支出		0	0	22,980,760	0	3,960,000	0	0	0	0	0	0	0	26,940,760
支出計		28,297,668	121,039,145	62,546,895	4,565,977	4,005,496	67,833,906	23,968,111	24,324,276	692,450	10,749,656	2,261,100	23,808,717	374,093,397
文化バルク指定管理料収入		31,382,000	102,924,000	41,921,895	5,781,000	4,005,496	73,110,000	23,968,111	28,893,000	692,450	10,791,000	2,261,100	17,248,000	342,978,052
特定退職金共済掛金補助金収入		3,600	0	0	0	0	10,200	0	3,600	0	3,600	0	7,200	28,200
実費弁償収入		737,893	0	0	0	0	0	0	0	0	0	0	0	737,893
その他雑収入		350,404	0	0	0	0	0	0	7,040	0	0	0	0	357,444
収入計		32,473,897	102,924,000	41,921,895	5,781,000	4,005,496	73,120,200	23,968,111	28,903,640	692,450	10,794,600	2,261,100	17,255,200	344,101,589
当期収支差額		4,176,229	△ 18,115,145	△ 20,625,000	1,215,023	0	5,286,294	0	4,579,364	0	44,944	0	△ 6,553,517	△ 29,991,808



5城余総第 19 号
令和5年5月19日
(2023年)

城陽市長 奥田 敏晴 様

公益財団法人城陽市民余暇活動センター
理 事 長 安 藤 洋



城陽市総合運動公園スポーツゾーンの管理に関する基本協定書に基
づく令和4年度（2022年度）事業報告書の提出について

標記の件につきまして、城陽市総合運動公園スポーツゾーンの管理に関する基
本協定書第26条第1項の規定に基づき、別添のとおり提出します。

城陽市総合運動公園スポーツゾーンの管理に関する基本
協定書に基づく令和4年度（2022年度）事業報告書

- (1) 管理業務の実施状況及び利用状況に関する事項
- (2) 管理経費の収支状況に関する事項

公益財団法人城陽市民余暇活動センター

(1) 管理業務の実施状況及び利用状況に関する事項

スポーツ施設指定管理事業

◎スポーツ施設を運営しスポーツ・レクリエーション活動の普及振興を図る事業

①スポーツ振興事業

本事業は、児童のスポーツ活動、高齢者のスポーツ活動、初心者のスポーツ活動に焦点を当てたプログラムを実施し、スポーツの振興と健康の増進に努めました。

令和4年度（2022年度）につきましては、新型コロナウイルス感染症拡大防止対策を実施しながら、文化パーク城陽でのコラボレーション事業「文パルでボッチャ体験」や「ストレッチポール体験会」など新たな事業にも取り組みました。

具体的な自主事業の取組内容は、事業の実施状況に関する資料『スポーツ振興事業実施状況』のとおりです。

②スポーツ・レクリエーション施設の運営管理に関する事業

城陽市が所有する市総合運動公園、市民運動広場、市民プールの3運動施設にあわせ、当センターが所有するすぱーく城陽（屋内ゲートボール場施設）について、市民のスポーツ活動及びレクリエーション活動の場と環境を提供する事業として、施設や設備の貸出しや使用料の徴収に関する事業を行うとともに、これらの施設の日常管理と設備の整備に関する事業を行いました。

運動施設の利用者人数及び施設利用（稼働率）の状況は、『スポーツ施設の利用状況』のとおりとなっています。

スポーツ振興事業実施状況
 <スポーツ教室>

事業名	実施内容	開催期間・時間	料金	対象・定員	会場	延べ利用者
かんたんエアロビクス【夜間の部】Ⅰ	有酸素運動により、生活習慣病・メタボリックシンドローム・ロコモを予防するため、週1回運動をすることを目的とし、初心者を対象とした内容で実施。	4月7日～6月2日 毎週木曜日 全8回 19:30～20:30	3,600円	各回 18歳以上の 男女30名	格技場	130名
かんたんエアロビクス【午前の部】Ⅰ		4月11日～5月30日 毎週月曜日 全8回 10:00～11:00				199名
かんたんエアロビクス【夜間の部】Ⅱ		8月25日～10月13日 毎週木曜日 全8回 19:30～20:30				144名
かんたんエアロビクス【午前の部】Ⅱ		9月25日～11月21日 毎週月曜日 全8回 10:00～11:00				218名
エアロビクス教室【夜間の部】Ⅰ	有酸素運動により、生活習慣病・メタボリックシンドローム・ロコモを予防するため、週1回運動をすることを目的とし、初級・中級者を対象とした内容で実施。自分のペースで行なえるので、団体競技が苦手な人でも取り組める。	6月16日～8月4日 毎週木曜日 全8回 19:30～20:30	3,600円	各回 18歳以上の 男女30名	格技場	143名
エアロビクス教室【午前の部】Ⅰ		6月13日～8月8日 毎週月曜日 全8回 10:00～11:00				185名
エアロビクス教室【夜間の部】Ⅱ		10月20日～12月22日 毎週木曜日 全8回 10:00～11:00				146名
エアロビクス教室【午前の部】Ⅱ		令和5年1月23日～3月13日 毎週月曜日 全8回 10:00～11:00				224名
女性のためのスポーツ レクリエーション教室Ⅰ	女性の有効な余暇利用、運動不足の解消を目的とし、取り組みやすい種目を実施。女性同士のおしゃべりによりストレスの発散にも最適。	4月15日～6月3日 毎週金曜日 全6回 10:00～11:30	1,800円	各回 18歳以上の 女性40名	競技場	127名
女性のためのスポーツ レクリエーション教室Ⅱ		6月10日～7月15日 毎週金曜日 全6回 10:00～11:30				125名
女性のためのスポーツ レクリエーション教室Ⅲ		9月2日～10月14日 毎週金曜日 全6回 10:00～11:30				102名
女性のためのスポーツ レクリエーション教室Ⅳ		11月4日～12月9日 毎週金曜日 全6回 10:00～11:30				118名
軽スポーツ教室	運動未経験者、運動不足者、中高年者（男女）をターゲットにしたプログラム。接触の少ないラケット種目を中心に実施。	令和5年2月3日～3月17日 毎週金曜日 全6回 10:00～11:30	1,800円	18歳以上の 男女40名	競技場	135名
はじめての卓球教室	初心者を対象とした教室。市内コミセンなどでのサークル活動は盛んだが指導者がいない現状があり指導を受けたいとの要望がある。サークルの前段階としても実施したい。	5月25日～7月13日 毎週金曜日 全9回 10:00～12:00	3,600円	18歳以上の 男女16名	競技場	46名
ストレッチボール体験会	酷使した身体をリセットし本来あるべき姿に整える。筋肉を緩め、背骨が整い、呼吸が深くなる、副交感神経優位になる。ストレッチボールを使い身も心も整える体験会。	9月7日 10:30～11:30	500円	18歳以上の 男女8名	格技場	8名

<スポーツ教室>

事業名	実施内容	開催期間・時間	料金	対象・定員	会場	延べ利用者
小学生ラグビースクール1stステージ	学校カリキュラムにはない種目の普及。コンタクトスポーツにより、自己防衛本能を育み、人に対する思いやりの心を養う。	5月9日～6月27日 毎週:月曜日 全8回 18:00～19:30	2,400円	各ステージ 小学生 40名	多目的広場 競技場	192名
小学生ラグビースクール2stステージ		9月5日～11月7日 毎週:月曜日 全8回 18:00～19:30				136名
小学生夏休み スポーツレクリエーション教室	夏期休暇を利用し、連続で5日間行う。平素学校ではできない種目を実施。また、学校・学年を超えた新しい仲間との交流により相手のことを気遣う力を育てる。真剣に遊ぶことで、本当の楽しさを発見する。	8月15日～8月20日 全5回 10:00～11:30	1,500円	小学生 40名	競技場	86名 ※警報のため 実施は3日間。

<広く市民が参加できるスポーツ>

事業名	実施内容	開催期間・時間	料金	対象・定員	会場	延べ利用者
小学生このすやま エコロボースクラブ	毎月1回、土曜日の午後実施。年間を通じ定期的に活動を続けられるようクラブという位置付けで実施。小学生を対象とし、日頃積極的に運動をしない子どもにも、運動能力として必要な投げる・受ける・打つ動作をエコロボースボールを通じ体得する。	4/16、5/21、6/18、 7/16、10/15、11/19、 12/17、2023 1/21、3/18 いずれも第3土曜日 16:00～17:15	無料	小学生 なし	競技場	94名
バドミントンクラブ	毎週木曜日の午前に実施。バドミントンコートの開放事業。参加者が自主的に運営。	毎週木曜日 9:30～13:00 7/21～8月末までは休止	1回 500円	小学生以上	競技場	890名
出前ストレッチ	運動公園に自力で来園できない高齢者の方に、出向いていき体操の提供をする。自治会や近所誘い合わせて、近くの公園などで実施。	上半期 4月14日～7月15日 木、金曜日 計28回 下半期 9月8日～12月9日 木、金曜日 計28回	無料	城陽市内 在住者	地域の 公園など	141名 202名
スポーツDEあそぼう	あそびをテーマにしたイベント。家族、友達との交流の場となるようニュースポーツ、障がい者スポーツ、創作スポーツなども含め、幅広い年齢層が体験できる種目を実施。城陽発祥のエコロボースを体験してもらうことをもう一つの目的とする。	5月3日	無料	小学生	競技場	155名
文パルでポッチャ体験	障がい者スポーツのポッチャを通して、障がい者との交流を図る。開催場所を文パルにし、スポーツに関心の少ない人にも気軽に参加できる環境にする。	12月3日(土)	無料	なし	文化パルク 市民プラザ	33名
命の水を運ぼう 城陽バケツリレー	環境をテーマにしたイベント。小学生に事前に水に関する冊子を配布し、当日はバケツリレーに自ら参加し、水の重みや大切さを改めて考える会として開催する。	11月23日	無料	なし	鴻ノ巣山 運動公園	50名
トレーニング指導	初めての人、高齢者、リハビリ目的の利用など、目的に対応できるようにインストラクターを配置。トレーニング機器のリニューアルによる、高齢者や女性の利用者拡大も見込み、安全面の配慮も含まれている。午前・午後・夜間のどの時間にも対応できるよう配置している。	通年	200円 (トレーニング グループ 使用料)	高校生以上 の男女25名	トレーニン グルーム	

スポーツ施設の利用状況

スポーツ施設利用者数

(単位:「人」及び「台」)

年度	運動公園施設											市民運動広場				市民 プール	すぱーく 城陽 (屋内 ゲート ボール)	
	屋外施設						屋内施設(体育館)					駐車場		木津川運動広場				市民 テニス コート
	テニス コート	多目的 広場	野球場	ゲート ボール	炊事棟	合計	競技場	格技場	トレーニング ルーム	会議室	合計	有料 駐車台数	無料 駐車台数	グラウンド	テニス コート			
R4年度	15,060	45,332	12,698	2,313	—	75,403	44,507	16,687	17,454	9,327	87,975	10,974	67,157	49,231	11,291	13,318	9,725	5,718
R3年度	11,498	31,706	11,352	1,796	—	56,352	26,761	10,941	12,345	3,771	53,818	10,002	49,273	31,519	8,902	10,606	0	4,330
R2年度	15,778	38,556	13,869	2,285	—	70,488	30,787	9,813	14,650	3,017	58,267	12,904	57,459	38,736	9,964	13,138	0	4,163
H31年度	19,155	39,286	17,154	2,948	—	78,543	56,024	13,851	35,784	8,200	113,859	8,519	81,576	40,117	10,460	14,563	11,177	7,150
H30年度	19,171	45,000	19,132	5,107	324	88,734	61,557	16,347	40,581	9,421	127,906	47,367	184,024	44,811	8,035	14,851	11,938	7,934
H29年度	21,125	46,556	18,468	3,551	663	90,363	57,765	15,327	41,121	8,268	122,481	45,489	187,537	34,839	6,762	14,206	11,708	8,158
H28年度	21,512	47,275	17,351	2,549	804	89,491	56,694	19,465	39,661	9,387	125,207	46,510	193,018	39,935	11,656	15,476	12,345	8,053
H27年度	24,510	44,347	19,366	3,672	841	92,736	54,926	16,923	38,785	6,168	116,802	51,417	191,553	31,292	12,250	15,148	11,376	8,479
H26年度	24,033	50,133	18,536	3,824	936	97,462	49,927	16,640	34,795	8,150	109,512	48,767	190,842	33,887	10,930	14,835	10,676	9,144
H25年度	24,625	49,904	20,153	4,077	1,274	100,033	53,309	19,008	33,505	7,473	113,295	46,019	201,161	19,904	6,280	14,196	12,145	9,376

注 自主事業の入場者数は、貸館利用者人数の内数となっている。

施設利用の状況

(単位:「時間」及び「台」)

年度等	運動公園施設												市民運動広場				市民プール	すばーく 城陽 (屋内 ゲート ボール)	
	屋外施設						屋内施設(体育館)						木津川運動広場		市民 テニス コート				
	テニス コート	多目的 広場	野球場	ゲート ボール	炊事棟	合計	競技場	格技場	トレーニング ルーム	会議室	合計	駐車場	グラウンド	テニス コート					
R4 年度	可能時数	19,971	9,618	3,324	4,081	—	36,994	37,932	8,202	—	8,066	54,200	(可能台数)	19,440	18,817	37,715	7,644	—	1,028
	使用時数	5,767	3,318	1,143	687	—	10,915	28,105	3,664	—	2,575	34,344	(使用台数)	78,131	3,166	6,293	4,331	—	581
	使用率	28.9%	34.5%	34.4%	16.8%	—	29.5%	74.1%	44.7%	—	31.9%	63.4%		401.9%	16.8%	16.7%	56.7%	—	56.5%
R3 年度	可能時数	14,036	6,913	2,782	2,648	—	26,379	25,181	5,684	—	5,555	36,420	(可能台数)	19,440	13,790	27,521	5,419	—	426
	使用時数	4,267	2,643	1,010	552	—	8,472	16,392	2,556	—	957	19,905	(使用台数)	59,275	2,557	5,126	3,425	—	410
	使用率	30.4%	38.2%	36.3%	20.8%	—	32.1%	65.1%	45.0%	—	17.2%	54.7%		304.9%	18.5%	18.6%	63.2%	—	96.2%
R2 年度	可能時数	17,133	8,402	3,441	3,348	—	32,324	26,174	5,993	—	6,759	38,926	(可能台数)	19,440	15,113	30,138	6,640	—	384
	使用時数	5,788	2,880	1,363	731	—	10,762	15,454	2,647	—	1,079	19,180	(使用台数)	70,363	2,837	5,988	4,398	—	377
	使用率	33.8%	34.3%	39.6%	21.8%	—	33.3%	59.0%	44.2%	—	16.0%	49.3%		361.9%	18.8%	19.9%	66.2%	—	98.2%
H31 年度	可能時数	19,995	9,250	3,661	3,702	—	36,608	49,856	8,234	—	7,957	66,047	(可能台数)	19,440	18,205	36,563	7,770	—	1,136
	使用時数	6,531	3,166	1,552	909	—	12,158	31,494	3,486	—	1,612	36,592	(使用台数)	90,095	3,309	6,486	4,844	—	1,070
	使用率	32.7%	34.2%	42.4%	24.6%	—	33.2%	63.2%	42.3%	—	20.3%	55.4%		463.5%	18.2%	17.7%	62.3%	—	94.2%
H30 年度	可能時数	20,195	9,720	3,716	3,770	226	37,627	48,892	8,368	—	8,238	65,498	(可能台数)	158,319	16,990	28,287	7,822	—	1,244
	使用時数	6,621	3,279	1,616	943	14	12,473	31,409	3,601	—	1,593	36,603	(使用台数)	231,391	3,163	4,326	4,940	—	1,188
	使用率	32.8%	33.7%	43.5%	25.0%	6.2%	33.1%	64.2%	43.0%	—	19.3%	55.9%		146.2%	18.6%	15.3%	63.2%	—	95.5%
H29 年度	可能時数	20,157	9,109	3,854	3,781	226	37,127	50,436	8,331	—	8,263	67,030	(可能台数)	158,319	14,230	20,478	7,742	—	1,236
	使用時数	6,985	3,742	1,718	821	22	13,288	32,636	3,532	—	1,627	37,795	(使用台数)	233,026	2,809	3,526	4,848	—	1,166
	使用率	34.7%	41.1%	44.6%	21.7%	9.7%	35.8%	64.7%	42.4%	—	19.7%	56.4%		147.2%	19.7%	17.2%	62.6%	—	94.3%
H28 年度	可能時数	19,831	9,452	3,809	3,874	226	37,192	51,032	8,420	—	8,382	67,834	(可能台数)	158,319	18,144	37,448	7,716	—	1,244
	使用時数	7,087	3,837	1,323	882	30	13,159	31,505	3,890	—	1,585	36,980	(使用台数)	239,528	3,386	5,833	4,903	—	1,170
	使用率	35.7%	40.6%	34.7%	22.8%	13.3%	35.4%	61.7%	46.2%	—	18.9%	54.5%		151.3%	18.7%	15.6%	63.5%	—	94.1%
H27 年度	可能時数	20,105	9,321	3,733	3,873	226	37,258	51,464	8,578	—	8,512	68,554	(可能台数)	158,319	18,820	37,962	7,800	—	1,272
	使用時数	8,039	3,669	1,384	973	44	14,109	30,531	3,352	—	1,668	35,551	(使用台数)	242,970	3,138	5,578	4,757	—	1,190
	使用率	40.0%	39.4%	37.1%	25.1%	19.5%	37.9%	59.3%	39.1%	—	19.6%	51.9%		153.5%	16.7%	14.7%	61.0%	—	93.6%
H26 年度	可能時数	19,921	9,666	3,770	3,968	226	37,551	48,876	8,596	—	8,529	66,001	(可能台数)	158,319	18,317	34,264	7,821	—	1,284
	使用時数	7,489	3,894	1,509	1,109	36	14,037	28,360	3,010	—	1,649	33,019	(使用台数)	239,609	2,961	4,644	4,590	—	1,218
	使用率	37.6%	40.3%	40.0%	27.9%	15.9%	37.4%	58.0%	35.0%	—	19.3%	50.0%		151.3%	16.2%	13.6%	58.7%	—	94.9%
H25 年度	可能時数	20,100	9,978	3,892	3,979	225	38,174	52,900	8,764	—	8,645	70,309	(可能台数)	158,319	8,728	17,418	7,854	—	1,300
	使用時数	7,529	4,045	1,530	1,184	46	14,334	31,422	3,118	—	1,752	36,292	(使用台数)	247,180	1,683	2,948	4,490	—	1,229
	使用率	37.5%	40.5%	39.3%	29.8%	20.4%	37.5%	59.4%	35.6%	—	20.3%	51.6%		156.1%	19.3%	16.9%	57.2%	—	94.5%

(2) 管理経費の収支状況に関する事項


勘定科目	事業区分														合計	
	スポーツ 総務事業	スポーツ 管理事業	スポーツ 整備事業	トレーニング 管理事業	トレーニング 整備事業	駐車場 管理事業	駐車場 整備事業	木津川運動広場 管理事業	木津川運動広場 整備事業	市民テニスコート 管理事業	市民テニスコート 整備事業	市民プール 管理事業	市民プール 整備事業	スポーツ 振興事業		
嘱託職員報酬支出	5,165,118	0	0	0	0	0	0	0	0	0	0	0	0	0	5,165,118	
給料手当支出	9,402,234	0	0	0	0	0	0	0	0	0	0	0	0	0	7,117,289	16,519,523
契約職員賃金支出	17,155,465	0	0	0	0	0	0	0	0	0	0	0	0	0	0	17,155,465
退職給付費用支出	144,000	0	0	0	0	0	0	0	0	0	0	0	0	0	108,000	252,000
法定福利費支出	2,156,239	0	0	0	0	0	0	0	0	0	0	0	0	0	1,062,756	3,218,995
研修費支出	8,000	0	0	0	0	0	0	0	0	0	0	0	0	0	0	8,000
車両費支出	504,767	0	0	0	0	0	0	0	0	0	0	0	0	0	0	504,767
旅費交通費支出	0	0	0	0	0	0	0	0	0	0	0	0	0	0	0	0
通信運搬費支出	442,041	0	0	0	0	64,866	0	0	0	0	0	7,327	0	0	0	514,234
消耗什器備品費支出	0	30,250	200,490	0	29,130	0	0	0	0	0	12,640	80,460	36,640	0	0	389,610
消耗品費支出	281,257	629,630	555,554	0	18,298	298,980	0	15,530	175,208	1,260	23,908	522,690	9,469	0	0	2,531,784
修繕料支出	0	0	5,116,100	0	30,800	0	1,520,090	0	0	0	42,900	0	941,330	0	0	7,651,220
印刷製本費支出	0	35,750	0	0	0	0	0	0	0	0	0	33,880	0	0	0	69,630
燃料費支出	0	423,336	0	0	0	0	0	0	0	0	0	0	0	0	0	423,336
食糧費支出	18,965	0	0	0	0	0	0	0	0	0	0	0	0	0	0	18,965
光熱水費支出	0	17,326,981	0	0	0	0	0	274,780	0	395,577	0	2,609,411	0	0	0	20,606,749
使用料及び賃借料支出	95,093	56,445	0	0	0	0	0	0	0	0	0	9,900	0	0	0	161,438
保険料支出	205,980	181,530	0	10,520	0	18,130	0	37,450	0	2,530	0	11,960	0	0	0	468,100
諸謝金支出	0	0	0	0	0	0	0	0	0	0	0	0	0	0	0	0
委託料支出	0	12,354,329	0	966,680	0	2,234,589	0	1,481,996	0	448,106	0	9,125,600	0	0	0	26,611,300
手数料支出	20,000	100,100	0	0	0	0	0	123,200	0	20,900	0	50,600	0	0	0	314,800
租税公課費支出(消費税)	3,239,409	0	0	0	0	0	0	0	0	0	0	0	0	0	845,424	4,084,833
租税公課費支出(消費税以外)	156,200	0	0	0	0	0	0	0	0	0	0	0	0	0	0	156,200
負担金支出	6,550	0	0	0	0	0	0	0	0	0	0	0	0	0	0	6,550
固定資産取得支出	0	0	13,173,600	0	0	0	0	0	0	0	0	0	0	0	0	13,173,600
支出計	39,001,318	31,138,351	19,045,744	977,200	78,228	2,616,565	1,520,090	1,932,956	175,208	868,373	79,448	12,451,828	987,439	9,133,469	0	120,006,217
総合運動公園指定管理料収入	32,866,000	27,330,000	5,872,144	1,066,000	78,228	3,104,000	1,520,090	0	0	0	0	0	0	0	10,119,000	81,955,462
市民運動広場指定管理料収入	5,822,000	0	0	0	0	0	0	2,209,000	175,208	806,000	79,448	0	0	0	0	9,091,656
市民プール指定管理料収入	1,941,000	0	0	0	0	0	0	0	0	0	0	17,579,000	983,000	0	0	20,503,000
特定退職金共済掛金補助金収入	7,200	0	0	0	0	0	0	0	0	0	0	0	0	7,200	0	14,400
実費弁償収入	442,648	0	0	0	0	0	0	0	0	0	0	0	0	0	0	442,648
その他雑収入	250,160	0	0	0	0	0	0	0	0	0	0	0	4,439	0	0	254,599
収入計	41,329,008	27,330,000	5,872,144	1,066,000	78,228	3,104,000	1,520,090	2,209,000	175,208	806,000	79,448	17,579,000	987,439	10,126,200	0	112,261,765
当期収支差額	2,327,690	△ 3,808,351	△ 13,173,600	88,800	0	487,435	0	276,044	0	△ 62,373	0	5,127,172	0	992,731	0	△ 7,744,452



5城余総第 21 号
令和5年5月19日
(2023年)

城陽市教育委員会
教育長 北澤 義之 様

公益財団法人城陽市民余暇活動センター
理 事 長 安 藤 洋



城陽市立市民運動広場の管理に関する基本協定書に基づく令和4年
度（2022年度）事業報告書の提出について

標記の件につきまして、城陽市立市民運動広場の管理に関する基本協定書第2
6条第1項の規定に基づき、別添のとおり提出します。

城陽市立市民運動広場の管理に関する基本協定書に基づく

令和4年度（2022年度）事業報告書

(1) 管理業務の実施状況及び利用状況に関する事項

(2) 管理経費の収支状況に関する事項

公益財団法人城陽市民余暇活動センター

(1) 管理業務の実施状況及び利用状況に関する事項

スポーツ施設指定管理事業

◎スポーツ施設を運営しスポーツ・レクリエーション活動の普及振興を図る事業

スポーツ・レクリエーション施設の運営管理に関する事業

城陽市が所有する市総合運動公園、市民運動広場、市民プールの3運動施設にあわせ、当センターが所有するすぱーく城陽（屋内ゲートボール場施設）について、市民のスポーツ活動及びレクリエーション活動の場と環境を提供する事業として、施設や設備の貸出しや使用料の徴収に関する事業を行うとともにこれらの施設の日常管理と設備の整備に関する事業を行いました。

運動施設の利用者人数及び施設利用（稼働率）の状況は、『スポーツ施設の利用状況』のとおりとなっています。

スポーツ施設の利用状況

スポーツ施設利用者数

(単位:「人」及び「台」)

年度	運動公園施設												市民運動広場				市民 プール	すばーく 城陽 (屋内 ゲート ボール)	
	屋外施設						屋内施設(体育館)						駐車場		木津川運動広場				市民 テニス コート
	テニス コート	多目的 広場	野球場	ゲート ボール	炊事棟	合計	競技場	格技場	トレーニング ルーム	会議室	合計	有料 駐車台数	無料 駐車台数	グラウンド	テニス コート				
R4年度	15,060	45,332	12,698	2,313	—	75,403	44,507	16,687	17,454	9,327	87,975	10,974	67,157	49,231	11,291	13,318	9,725	5,718	
R3年度	11,498	31,706	11,352	1,796	—	56,352	26,761	10,941	12,345	3,771	53,818	10,002	49,273	31,519	8,902	10,606	0	4,330	
R2年度	15,778	38,556	13,869	2,285	—	70,488	30,787	9,813	14,650	3,017	58,267	12,904	57,459	38,736	9,964	13,138	0	4,163	
H31年度	19,155	39,286	17,154	2,948	—	78,543	56,024	13,851	35,784	8,200	113,859	8,519	81,576	40,117	10,460	14,563	11,177	7,150	
H30年度	19,171	45,000	19,132	5,107	324	88,734	61,557	16,347	40,581	9,421	127,906	47,367	184,024	44,811	8,035	14,851	11,938	7,934	
H29年度	21,125	46,556	18,468	3,551	663	90,363	57,765	15,327	41,121	8,268	122,481	45,489	187,537	34,839	6,762	14,206	11,708	8,158	
H28年度	21,512	47,275	17,351	2,549	804	89,491	56,694	19,465	39,661	9,387	125,207	46,510	193,018	39,935	11,656	15,476	12,345	8,053	
H27年度	24,510	44,347	19,366	3,672	841	92,736	54,926	16,923	38,785	6,168	116,802	51,417	191,553	31,292	12,250	15,148	11,376	8,479	
H26年度	24,033	50,133	18,536	3,824	936	97,462	49,927	16,640	34,795	8,150	109,512	48,767	190,842	33,887	10,930	14,835	10,676	9,144	
H25年度	24,625	49,904	20,153	4,077	1,274	100,033	53,309	19,008	33,505	7,473	113,295	46,019	201,161	19,904	6,280	14,196	12,145	9,376	

注 自主事業の入場者数は、貸館利用者人数の内数となっている。

施設利用の状況

(単位:「時間」及び「台」)

年度等		運動公園施設											市民運動広場				市民プール	すばーく城陽 (屋内 ゲート ボール)
		屋外施設						屋内施設(体育館)					駐車場	木津川運動広場		市民 テニス コート		
		テニス コート	多目的 広場	野球場	ゲート ボール	炊事棟	合計	競技場	格技場	トレーニング ルーム	会議室	合計		グラウンド	テニス コート			
R4 年度	可能時数	19,971	9,618	3,324	4,081	—	36,994	37,932	8,202	—	8,066	54,200	(可能台数) 19,440	18,817	37,715	7,644	—	1,028
	使用時数	5,767	3,318	1,143	687	—	10,915	28,105	3,664	—	2,575	34,344	(使用台数) 78,131	3,166	6,293	4,331	—	581
	使用率	28.9%	34.5%	34.4%	16.8%	—	29.5%	74.1%	44.7%	—	31.9%	63.4%	401.9%	16.8%	16.7%	56.7%	—	56.5%
R3 年度	可能時数	14,036	6,913	2,782	2,648	—	26,379	25,181	5,684	—	5,555	36,420	(可能台数) 19,440	13,790	27,521	5,419	—	426
	使用時数	4,267	2,643	1,010	552	—	8,472	16,392	2,556	—	957	19,905	(使用台数) 59,275	2,557	5,126	3,425	—	410
	使用率	30.4%	38.2%	36.3%	20.8%	—	32.1%	65.1%	45.0%	—	17.2%	54.7%	304.9%	18.5%	18.6%	63.2%	—	96.2%
R2 年度	可能時数	17,133	8,402	3,441	3,348	—	32,324	26,174	5,993	—	6,759	38,926	(可能台数) 19,440	15,113	30,138	6,640	—	384
	使用時数	5,788	2,880	1,363	731	—	10,762	15,454	2,647	—	1,079	19,180	(使用台数) 70,363	2,837	5,988	4,398	—	377
	使用率	33.8%	34.3%	39.6%	21.8%	—	33.3%	59.0%	44.2%	—	16.0%	49.3%	361.9%	18.8%	19.9%	66.2%	—	98.2%
H31 年度	可能時数	19,995	9,250	3,661	3,702	—	36,608	49,856	8,234	—	7,957	66,047	(可能台数) 19,440	18,205	36,563	7,770	—	1,136
	使用時数	6,531	3,166	1,552	909	—	12,158	31,494	3,486	—	1,612	36,592	(使用台数) 90,095	3,309	6,486	4,844	—	1,070
	使用率	32.7%	34.2%	42.4%	24.6%	—	33.2%	63.2%	42.3%	—	20.3%	55.4%	463.5%	18.2%	17.7%	62.3%	—	94.2%
H30 年度	可能時数	20,195	9,720	3,716	3,770	226	37,627	48,892	8,368	—	8,238	65,498	(可能台数) 158,319	16,990	28,287	7,822	—	1,244
	使用時数	6,621	3,279	1,616	943	14	12,473	31,409	3,601	—	1,593	36,603	(使用台数) 231,391	3,163	4,326	4,940	—	1,188
	使用率	32.8%	33.7%	43.5%	25.0%	6.2%	33.1%	64.2%	43.0%	—	19.3%	55.9%	146.2%	18.6%	15.3%	63.2%	—	95.5%
H29 年度	可能時数	20,157	9,109	3,854	3,781	226	37,127	50,436	8,331	—	8,263	67,030	(可能台数) 158,319	14,230	20,478	7,742	—	1,236
	使用時数	6,985	3,742	1,718	821	22	13,288	32,636	3,532	—	1,627	37,795	(使用台数) 233,026	2,809	3,526	4,848	—	1,166
	使用率	34.7%	41.1%	44.6%	21.7%	9.7%	35.8%	64.7%	42.4%	—	19.7%	56.4%	147.2%	19.7%	17.2%	62.6%	—	94.3%
H28 年度	可能時数	19,831	9,452	3,809	3,874	226	37,192	51,032	8,420	—	8,382	67,834	(可能台数) 158,319	18,144	37,448	7,716	—	1,244
	使用時数	7,087	3,837	1,323	882	30	13,159	31,505	3,890	—	1,585	36,980	(使用台数) 239,528	3,386	5,833	4,903	—	1,170
	使用率	35.7%	40.6%	34.7%	22.8%	13.3%	35.4%	61.7%	46.2%	—	18.9%	54.5%	151.3%	18.7%	15.6%	63.5%	—	94.1%
H27 年度	可能時数	20,105	9,321	3,733	3,873	226	37,258	51,464	8,578	—	8,512	68,554	(可能台数) 158,319	18,820	37,962	7,800	—	1,272
	使用時数	8,039	3,669	1,384	973	44	14,109	30,531	3,352	—	1,668	35,551	(使用台数) 242,970	3,138	5,578	4,757	—	1,190
	使用率	40.0%	39.4%	37.1%	25.1%	19.5%	37.9%	59.3%	39.1%	—	19.6%	51.9%	153.5%	16.7%	14.7%	61.0%	—	93.6%
H26 年度	可能時数	19,921	9,666	3,770	3,968	226	37,551	48,876	8,596	—	8,529	66,001	(可能台数) 158,319	18,317	34,264	7,821	—	1,284
	使用時数	7,489	3,894	1,509	1,109	36	14,037	28,360	3,010	—	1,649	33,019	(使用台数) 239,609	2,961	4,644	4,590	—	1,218
	使用率	37.6%	40.3%	40.0%	27.9%	15.9%	37.4%	58.0%	35.0%	—	19.3%	50.0%	151.3%	16.2%	13.6%	58.7%	—	94.9%
H25 年度	可能時数	20,100	9,978	3,892	3,979	225	38,174	52,900	8,764	—	8,645	70,309	(可能台数) 158,319	8,728	17,418	7,854	—	1,300
	使用時数	7,529	4,045	1,530	1,184	46	14,334	31,422	3,118	—	1,752	36,292	(使用台数) 247,180	1,683	2,948	4,490	—	1,229
	使用率	37.5%	40.5%	39.3%	29.8%	20.4%	37.5%	59.4%	35.6%	—	20.3%	51.6%	156.1%	19.3%	16.9%	57.2%	—	94.5%

(2) 管理経費の収支状況に関する事項


勘定科目	事業区分	スポーツ 総務事業	スポーツ 管理事業	スポーツ 整備事業	トレーニング 管理事業	トレーニング 整備事業	駐車場 管理事業	駐車場 整備事業	木津川運動広場 管理事業	木津川運動広場 整備事業	市民テニスコート 管理事業	市民テニスコート 整備事業	市民プール 管理事業	市民プール 整備事業	スポーツ 振興事業	合計
嘱託職員報酬支出		5,165,118	0	0	0	0	0	0	0	0	0	0	0	0	0	5,165,118
給料手当支出		9,402,234	0	0	0	0	0	0	0	0	0	0	0	0	7,117,289	16,519,523
契約職員賃金支出		17,155,465	0	0	0	0	0	0	0	0	0	0	0	0	0	17,155,465
退職給付費用支出		144,000	0	0	0	0	0	0	0	0	0	0	0	0	108,000	252,000
法定福利費支出		2,156,239	0	0	0	0	0	0	0	0	0	0	0	0	1,062,756	3,218,995
研修費支出		8,000	0	0	0	0	0	0	0	0	0	0	0	0	0	8,000
車両費支出		504,767	0	0	0	0	0	0	0	0	0	0	0	0	0	504,767
旅費交通費支出		0	0	0	0	0	0	0	0	0	0	0	0	0	0	0
通信運搬費支出		442,041	0	0	0	0	64,866	0	0	0	0	0	7,327	0	0	514,234
消耗什器備品費支出		0	30,250	200,490	0	29,130	0	0	0	0	0	12,640	80,460	36,640	0	389,610
消耗品費支出		281,257	629,630	555,554	0	18,298	298,980	0	15,530	175,208	1,260	23,908	522,690	9,469	0	2,531,784
修繕料支出		0	0	5,116,100	0	30,800	0	1,520,090	0	0	0	42,900	0	941,330	0	7,651,220
印刷製本費支出		0	35,750	0	0	0	0	0	0	0	0	0	33,880	0	0	69,630
燃料費支出		0	423,336	0	0	0	0	0	0	0	0	0	0	0	0	423,336
食糧費支出		18,965	0	0	0	0	0	0	0	0	0	0	0	0	0	18,965
光熱水費支出		0	17,326,981	0	0	0	0	0	274,780	0	395,577	0	2,609,411	0	0	20,606,749
使用料及び賃借料支出		95,093	56,445	0	0	0	0	0	0	0	0	0	9,900	0	0	161,438
保険料支出		205,980	181,530	0	10,520	0	18,130	0	37,450	0	2,530	0	11,960	0	0	468,100
諸謝金支出		0	0	0	0	0	0	0	0	0	0	0	0	0	0	0
委託料支出		0	12,354,329	0	966,680	0	2,234,589	0	1,481,996	0	448,106	0	9,125,600	0	0	26,611,300
手数料支出		20,000	100,100	0	0	0	0	0	123,200	0	20,900	0	50,600	0	0	314,800
租税公課費支出(消費税)		3,239,409	0	0	0	0	0	0	0	0	0	0	0	0	845,424	4,084,833
租税公課費支出(消費税以外)		156,200	0	0	0	0	0	0	0	0	0	0	0	0	0	156,200
負担金支出		6,550	0	0	0	0	0	0	0	0	0	0	0	0	0	6,550
固定資産取得支出		0	0	13,173,600	0	0	0	0	0	0	0	0	0	0	0	13,173,600
支出計		39,001,318	31,138,351	19,045,744	977,200	78,228	2,616,565	1,520,090	1,932,956	175,208	868,373	79,448	12,451,828	987,439	9,133,469	120,006,217
総合運動公園指定管理料収入		32,866,000	27,330,000	5,872,144	1,066,000	78,228	3,104,000	1,520,090	0	0	0	0	0	0	10,119,000	81,955,462
市民運動広場指定管理料収入		5,822,000	0	0	0	0	0	0	2,209,000	175,208	806,000	79,448	0	0	0	9,091,656
市民プール指定管理料収入		1,941,000	0	0	0	0	0	0	0	0	0	0	17,579,000	983,000	0	20,503,000
特定退職金共済掛金補助金収入		7,200	0	0	0	0	0	0	0	0	0	0	0	0	7,200	14,400
実費弁償収入		442,648	0	0	0	0	0	0	0	0	0	0	0	0	0	442,648
その他雑収入		250,160	0	0	0	0	0	0	0	0	0	0	0	4,439	0	254,599
収入計		41,329,008	27,330,000	5,872,144	1,066,000	78,228	3,104,000	1,520,090	2,209,000	175,208	806,000	79,448	17,579,000	987,439	10,126,200	112,261,765
当期収支差額		2,327,690	△ 3,808,351	△ 13,173,600	88,800	0	487,435	0	276,044	0	△ 62,373	0	5,127,172	0	992,731	△ 7,744,452



5城余総第 20 号
令和 5 年 5 月 19 日
(2023 年)

城陽市長 奥田 敏晴 様

公益財団法人城陽市民余暇活動センター
理 事 長 安 藤 洋



城陽市立市民プールの管理に関する基本協定書に基づく令和 4 年度
(2022 年度) 事業報告書の提出について

標記の件につきまして、城陽市立市民プールの管理に関する基本協定書第 26
条第 1 項の規定に基づき、別添のとおり提出します。

城陽市立市民プールの管理に関する基本協定書に基づく

令和4年度（2022年度）事業報告書

(1) 管理業務の実施状況及び利用状況に関する事項

(2) 管理経費の収支状況に関する事項

公益財団法人城陽市民余暇活動センター

(1) 管理業務の実施状況及び利用状況に関する事項

スポーツ施設指定管理事業

◎スポーツ施設を運営しスポーツ・レクリエーション活動の普及振興を図る事業

スポーツ・レクリエーション施設の運営管理に関する事業

城陽市が所有する市総合運動公園、市民運動広場、市民プールの3運動施設にあわせ、当センターが所有するすぱーく城陽（屋内ゲートボール場施設）について、市民のスポーツ活動及びレクリエーション活動の場と環境を提供する事業として、施設や設備の貸出しや使用料の徴収に関する事業を行うとともにこれらの施設の日常管理と設備の整備に関する事業を行いました。

運動施設の利用者人数及び施設利用（稼働率）の状況は、『スポーツ施設の利用状況』のとおりとなっています。

スポーツ施設の利用状況

スポーツ施設利用者数

(単位:「人」及び「台」)

年度	運動公園施設											市民運動広場				市民 プール	すばーく 城陽 (屋内 ゲート ボール)	
	屋外施設						屋内施設(体育館)					駐車場		木津川運動広場				市民 テニス コート
	テニス コート	多目的 広場	野球場	ゲート ボール	炊事棟	合計	競技場	格技場	トレーニング ルーム	会議室	合計	有料 駐車台数	無料 駐車台数	グラウンド	テニス コート			
R4年度	15,060	45,332	12,698	2,313	—	75,403	44,507	16,687	17,454	9,327	87,975	10,974	67,157	49,231	11,291	13,318	9,725	5,718
R3年度	11,498	31,706	11,352	1,796	—	56,352	26,761	10,941	12,345	3,771	53,818	10,002	49,273	31,519	8,902	10,606	0	4,330
R2年度	15,778	38,556	13,869	2,285	—	70,488	30,787	9,813	14,650	3,017	58,267	12,904	57,459	38,736	9,964	13,138	0	4,163
H31年度	19,155	39,286	17,154	2,948	—	78,543	56,024	13,851	35,784	8,200	113,859	8,519	81,576	40,117	10,460	14,563	11,177	7,150
H30年度	19,171	45,000	19,132	5,107	324	88,734	61,557	16,347	40,581	9,421	127,906	47,367	184,024	44,811	8,035	14,851	11,938	7,934
H29年度	21,125	46,556	18,468	3,551	663	90,363	57,765	15,327	41,121	8,268	122,481	45,489	187,537	34,839	6,762	14,206	11,708	8,158
H28年度	21,512	47,275	17,351	2,549	804	89,491	56,694	19,465	39,661	9,387	125,207	46,510	193,018	39,935	11,656	15,476	12,345	8,053
H27年度	24,510	44,347	19,366	3,672	841	92,736	54,926	16,923	38,785	6,168	116,802	51,417	191,553	31,292	12,250	15,148	11,376	8,479
H26年度	24,033	50,133	18,536	3,824	936	97,462	49,927	16,640	34,795	8,150	109,512	48,767	190,842	33,887	10,930	14,835	10,676	9,144
H25年度	24,625	49,904	20,153	4,077	1,274	100,033	53,309	19,008	33,505	7,473	113,295	46,019	201,161	19,904	6,280	14,196	12,145	9,376

注 自主事業の入場者数は、貸館利用者人数の内数となっている。

施設利用の状況

(単位:「時間」及び「台」)

年度等	運動公園施設												市民運動広場				市民プール	すぱーく城陽 (屋内 ゲート ボール)	
	屋外施設						屋内施設(体育館)						木津川運動広場		市民 テニス コート				
	テニス コート	多目的 広場	野球場	ゲート ボール	炊事棟	合計	競技場	格技場	トレーニング ルーム	会議室	合計	駐車場	グラウンド	テニス コート					
R4 年度	可能時数	19,971	9,618	3,324	4,081	—	36,994	37,932	8,202	—	8,066	54,200	(可能台数)	19,440	18,817	37,715	7,644	—	1,028
	使用時数	5,767	3,318	1,143	687	—	10,915	28,105	3,664	—	2,575	34,344	(使用台数)	78,131	3,166	6,293	4,331	—	581
	使用率	28.9%	34.5%	34.4%	16.8%	—	29.5%	74.1%	44.7%	—	31.9%	63.4%		401.9%	16.8%	16.7%	56.7%	—	56.5%
R3 年度	可能時数	14,036	6,913	2,782	2,648	—	26,379	25,181	5,684	—	5,555	36,420	(可能台数)	19,440	13,790	27,521	5,419	—	426
	使用時数	4,267	2,643	1,010	552	—	8,472	16,392	2,556	—	957	19,905	(使用台数)	59,275	2,557	5,126	3,425	—	410
	使用率	30.4%	38.2%	36.3%	20.8%	—	32.1%	65.1%	45.0%	—	17.2%	54.7%		304.9%	18.5%	18.6%	63.2%	—	96.2%
R2 年度	可能時数	17,133	8,402	3,441	3,348	—	32,324	26,174	5,993	—	6,759	38,926	(可能台数)	19,440	15,113	30,138	6,640	—	384
	使用時数	5,788	2,880	1,363	731	—	10,762	15,454	2,647	—	1,079	19,180	(使用台数)	70,363	2,837	5,988	4,398	—	377
	使用率	33.8%	34.3%	39.6%	21.8%	—	33.3%	59.0%	44.2%	—	16.0%	49.3%		361.9%	18.8%	19.9%	66.2%	—	98.2%
H31 年度	可能時数	19,995	9,250	3,661	3,702	—	36,608	49,856	8,234	—	7,957	66,047	(可能台数)	19,440	18,205	36,563	7,770	—	1,136
	使用時数	6,531	3,166	1,552	909	—	12,158	31,494	3,486	—	1,612	36,592	(使用台数)	90,095	3,309	6,486	4,844	—	1,070
	使用率	32.7%	34.2%	42.4%	24.6%	—	33.2%	63.2%	42.3%	—	20.3%	55.4%		463.5%	18.2%	17.7%	62.3%	—	94.2%
H30 年度	可能時数	20,195	9,720	3,716	3,770	226	37,627	48,892	8,368	—	8,238	65,498	(可能台数)	158,319	16,990	28,287	7,822	—	1,244
	使用時数	6,621	3,279	1,616	943	14	12,473	31,409	3,601	—	1,593	36,603	(使用台数)	231,391	3,163	4,326	4,940	—	1,188
	使用率	32.8%	33.7%	43.5%	25.0%	6.2%	33.1%	64.2%	43.0%	—	19.3%	55.9%		146.2%	18.6%	15.3%	63.2%	—	95.5%
H29 年度	可能時数	20,157	9,109	3,854	3,781	226	37,127	50,436	8,331	—	8,263	67,030	(可能台数)	158,319	14,230	20,478	7,742	—	1,236
	使用時数	6,985	3,742	1,718	821	22	13,288	32,636	3,532	—	1,627	37,795	(使用台数)	233,026	2,809	3,526	4,848	—	1,166
	使用率	34.7%	41.1%	44.6%	21.7%	9.7%	35.8%	64.7%	42.4%	—	19.7%	56.4%		147.2%	19.7%	17.2%	62.6%	—	94.3%
H28 年度	可能時数	19,831	9,452	3,809	3,874	226	37,192	51,032	8,420	—	8,382	67,834	(可能台数)	158,319	18,144	37,448	7,716	—	1,244
	使用時数	7,087	3,837	1,323	882	30	13,159	31,505	3,890	—	1,585	36,980	(使用台数)	239,528	3,386	5,833	4,903	—	1,170
	使用率	35.7%	40.6%	34.7%	22.8%	13.3%	35.4%	61.7%	46.2%	—	18.9%	54.5%		151.3%	18.7%	15.6%	63.5%	—	94.1%
H27 年度	可能時数	20,105	9,321	3,733	3,873	226	37,258	51,464	8,578	—	8,512	68,554	(可能台数)	158,319	18,820	37,962	7,800	—	1,272
	使用時数	8,039	3,669	1,384	973	44	14,109	30,531	3,352	—	1,668	35,551	(使用台数)	242,970	3,138	5,578	4,757	—	1,190
	使用率	40.0%	39.4%	37.1%	25.1%	19.5%	37.9%	59.3%	39.1%	—	19.6%	51.9%		153.5%	16.7%	14.7%	61.0%	—	93.6%
H26 年度	可能時数	19,921	9,666	3,770	3,968	226	37,551	48,876	8,596	—	8,529	66,001	(可能台数)	158,319	18,317	34,264	7,821	—	1,284
	使用時数	7,489	3,894	1,509	1,109	36	14,037	28,360	3,010	—	1,649	33,019	(使用台数)	239,609	2,961	4,644	4,590	—	1,218
	使用率	37.6%	40.3%	40.0%	27.9%	15.9%	37.4%	58.0%	35.0%	—	19.3%	50.0%		151.3%	16.2%	13.6%	58.7%	—	94.9%
H25 年度	可能時数	20,100	9,978	3,892	3,979	225	38,174	52,900	8,764	—	8,645	70,309	(可能台数)	158,319	8,728	17,418	7,854	—	1,300
	使用時数	7,529	4,045	1,530	1,184	46	14,334	31,422	3,118	—	1,752	36,292	(使用台数)	247,180	1,683	2,948	4,490	—	1,229
	使用率	37.5%	40.5%	39.3%	29.8%	20.4%	37.5%	59.4%	35.6%	—	20.3%	51.6%		156.1%	19.3%	16.9%	57.2%	—	94.5%

(2) 管理経費の収支状況に関する事項

勘定科目	事業区分 スポーツ 総務事業	スポーツ 管理事業	スポーツ 整備事業	トレーニング 管理事業	トレーニング 整備事業	駐車場 管理事業	駐車場 整備事業	木津川運動広場 管理事業	木津川運動広場 整備事業	市民テニスコート 管理事業	市民テニスコート 整備事業	市民プール 管理事業	市民プール 整備事業	スポーツ 振興事業	合計
嘱託職員報酬支出	5,165,118	0	0	0	0	0	0	0	0	0	0	0	0	0	5,165,118
給料手当支出	9,402,234	0	0	0	0	0	0	0	0	0	0	0	0	7,117,289	16,519,523
契約職員賃金支出	17,155,465	0	0	0	0	0	0	0	0	0	0	0	0	0	17,155,465
退職給付費用支出	144,000	0	0	0	0	0	0	0	0	0	0	0	0	108,000	252,000
法定福利費支出	2,156,239	0	0	0	0	0	0	0	0	0	0	0	0	1,062,756	3,218,995
研修費支出	8,000	0	0	0	0	0	0	0	0	0	0	0	0	0	8,000
車両費支出	504,767	0	0	0	0	0	0	0	0	0	0	0	0	0	504,767
旅費交通費支出	0	0	0	0	0	0	0	0	0	0	0	0	0	0	0
通信運搬費支出	442,041	0	0	0	0	64,866	0	0	0	0	0	7,327	0	0	514,234
消耗什器備品費支出	0	30,250	200,490	0	29,130	0	0	0	0	0	12,640	80,460	36,640	0	389,610
消耗品費支出	281,257	629,630	555,554	0	18,298	298,980	0	15,530	175,208	1,260	23,908	522,690	9,469	0	2,531,784
修繕料支出	0	0	5,116,100	0	30,800	0	1,520,090	0	0	0	42,900	0	941,330	0	7,651,220
印刷製本費支出	0	35,750	0	0	0	0	0	0	0	0	0	33,880	0	0	69,630
燃料費支出	0	423,336	0	0	0	0	0	0	0	0	0	0	0	0	423,336
食糧費支出	18,965	0	0	0	0	0	0	0	0	0	0	0	0	0	18,965
光熱水費支出	0	17,326,981	0	0	0	0	0	274,780	0	395,577	0	2,609,411	0	0	20,606,749
使用料及び賃借料支出	95,093	56,445	0	0	0	0	0	0	0	0	0	9,900	0	0	161,438
保険料支出	205,980	181,530	0	10,520	0	18,130	0	37,450	0	2,530	0	11,960	0	0	468,100
諸謝金支出	0	0	0	0	0	0	0	0	0	0	0	0	0	0	0
委託料支出	0	12,354,329	0	966,680	0	2,234,589	0	1,481,996	0	448,106	0	9,125,600	0	0	26,611,300
手数料支出	20,000	100,100	0	0	0	0	0	123,200	0	20,900	0	50,600	0	0	314,800
租税公課費支出(消費税)	3,239,409	0	0	0	0	0	0	0	0	0	0	0	0	845,424	4,084,833
租税公課費支出(消費税以外)	156,200	0	0	0	0	0	0	0	0	0	0	0	0	0	156,200
負担金支出	6,550	0	0	0	0	0	0	0	0	0	0	0	0	0	6,550
固定資産取得支出	0	0	13,173,600	0	0	0	0	0	0	0	0	0	0	0	13,173,600
支出計	39,001,318	31,138,351	19,045,744	977,200	78,228	2,616,565	1,520,090	1,932,956	175,208	868,373	79,448	12,451,828	987,439	9,133,469	120,006,217
総合運動公園指定管理料収入	32,866,000	27,330,000	5,872,144	1,066,000	78,228	3,104,000	1,520,090	0	0	0	0	0	0	10,119,000	81,955,462
市民運動広場指定管理料収入	5,822,000	0	0	0	0	0	0	2,209,000	175,208	806,000	79,448	0	0	0	9,091,656
市民プール指定管理料収入	1,941,000	0	0	0	0	0	0	0	0	0	0	17,579,000	983,000	0	20,503,000
特定退職金共済掛金補助金収入	7,200	0	0	0	0	0	0	0	0	0	0	0	0	7,200	14,400
実費弁償収入	442,648	0	0	0	0	0	0	0	0	0	0	0	0	0	442,648
その他雑収入	250,160	0	0	0	0	0	0	0	0	0	0	0	4,439	0	254,599
収入計	41,329,008	27,330,000	5,872,144	1,066,000	78,228	3,104,000	1,520,090	2,209,000	175,208	806,000	79,448	17,579,000	987,439	10,126,200	112,261,765
当期収支差額	2,327,690	△ 3,808,351	△ 13,173,600	88,800	0	487,435	0	276,044	0	△ 62,373	0	5,127,172	0	992,731	△ 7,744,452

35