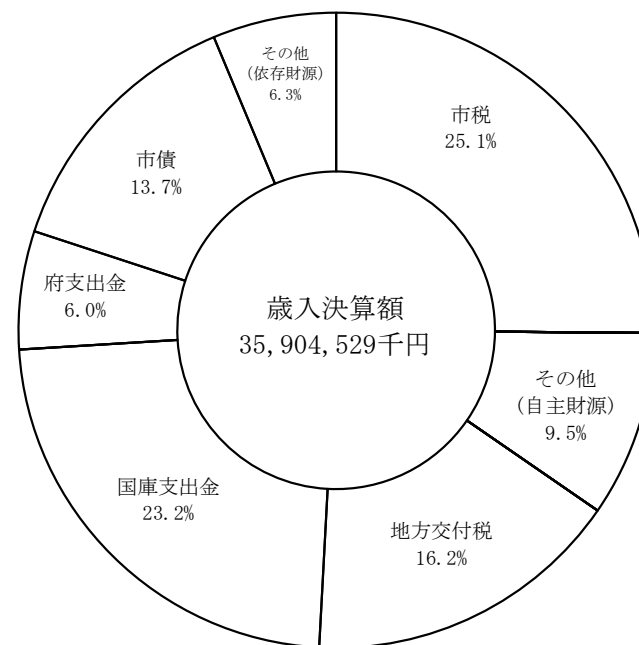


令和3年度(2021年度)一般会計決算の状況

《 歳 入 》

(単位：千円、%)

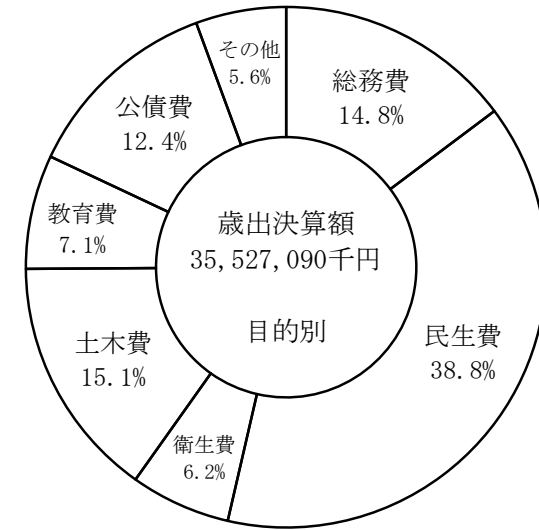
科 目	令 和 3 年 度			執行率
	当初予算額	最終予算額 A	決算額 B	B/A
市 税	8,538,921	8,938,921	9,024,662	101.0
地 方 譲 与 税	151,303	151,303	158,297	104.6
利 子 割 交 付 金	8,300	8,300	8,205	98.9
配 当 割 交 付 金	62,400	62,400	79,670	127.7
株 式 等 譲 渡 所 得 割 交 付 金	62,000	62,000	92,629	149.4
法 人 事 業 税 交 付 金	57,600	57,600	81,866	142.1
地 方 消 費 税 交 付 金	1,447,000	1,617,040	1,617,040	100.0
ゴ ル フ 場 利 用 税 交 付 金	37,000	37,000	42,832	115.8
環 境 性 能 割 交 付 金	21,000	21,000	19,793	94.3
国 有 提 供 施 設 等 所 在 市 助 成 交 付 金	16,518	16,518	17,082	103.4
地 方 特 例 交 付 金	123,400	134,859	146,564	108.7
地 方 交 付 税	5,370,000	5,815,400	5,832,503	100.3
交 通 安 全 対 策 特 別 交 付 金	11,000	11,000	11,532	104.8
分 担 金 及 び 負 担 金	189,919	189,919	174,255	91.8
使 用 料 及 び 手 数 料	356,628	356,628	330,997	92.8
国 庫 支 出 金	5,489,973	10,117,621	8,305,584	82.1
府 支 出 金	2,034,010	2,226,474	2,160,087	97.0
財 産 収 入	263,766	263,766	263,353	99.8
寄 附 金	69,001	439,884	431,766	98.2
繰 入 金	1,496,558	1,837,805	1,067,879	58.1
繰 越 金	1	238,254	238,254	100.0
諸 収 入	949,442	923,672	894,484	96.8
市 債	5,206,260	6,014,184	4,905,184	81.6
自 動 車 取 得 税 交 付 金	0	0	11	0.0
合 計	31,962,000	39,541,548	35,904,529	90.8



※ 円グラフの割合等については、項目毎に四捨五入しているため、合計の一致しない箇所があります。

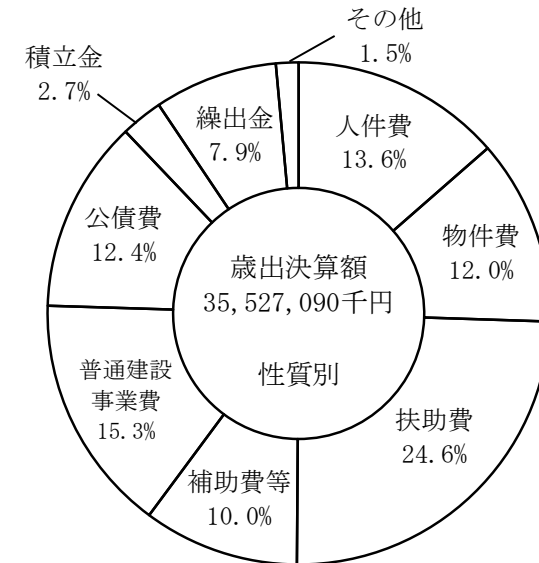
《 歳 出 》 (目的別) (単位：千円、%)

科 目	令 和 3 年 度			執行率 B/A
	当初予算額	最終予算額 A	決算額 B	
議 会 費	267,121	272,290	251,801	92.5
総 務 費	4,148,228	5,358,306	5,242,121	97.8
民 生 費	11,737,079	14,564,803	13,802,176	94.8
衛 生 費	1,886,478	2,280,977	2,209,166	96.9
労 働 費	37,792	37,894	35,226	93.0
農 林 水 産 業 費	112,948	156,404	150,380	96.1
商 工 費	442,849	700,167	670,059	95.7
土 木 費	5,407,916	8,186,921	5,356,216	65.4
消 防 費	893,155	901,884	887,313	98.4
教 育 費	2,564,088	2,647,043	2,517,430	95.1
災 害 復 旧 費	6	6	0	0.0
公 債 費	4,414,340	4,414,340	4,405,202	99.8
予 備 費	50,000	20,513	0	0.0
合 計	31,962,000	39,541,548	35,527,090	89.8



《 歳 出 》 (性質別) (単位：千円、%)

項 目	令和3年度		令和2年度		伸び率 (A-B)/B
	決算額 A	構成比	決算額 B	構成比	
人 件 費	4,819,735	13.6	4,611,237	11.5	4.5
物 件 費	4,244,412	12.0	4,215,709	10.5	0.7
維 持 補 修 費	163,800	0.5	184,879	0.5	△ 11.4
扶 助 費	8,738,924	24.6	7,016,613	17.5	24.5
補 助 費 等	3,566,662	10.0	10,865,105	27.1	△ 67.2
普通建設事業費	5,449,945	15.3	3,844,820	9.6	41.7
災害復旧事業費	0	0.0	0	0.0	0.0
公 債 費	4,405,191	12.4	5,552,234	13.9	△ 20.7
積 立 金	960,599	2.7	661,545	1.7	45.2
投資及び出資金、貸付金	353,646	1.0	255,156	0.6	38.6
繰 出 金	2,824,176	7.9	2,856,117	7.1	△ 1.1
前年度繰上充用金	0	0.0	0	0.0	0.0
合 計	35,527,090	100.0	40,063,415	100.0	△ 11.3



(単位：千円)

歳入歳出差引額	377,439
翌年度へ繰り越すべき財源	302,668
実質収支額	74,771

※ 円グラフの割合等については、項目毎に四捨五入しているため、合計の一致しない箇所があります。

グラフに用いられている用語の解説

歳入

財産収入 : 市が所有する土地や建物の貸付けや売払いにより得るお金

繰越金 : 決算上、剰余金が生じたときに翌年度の財源として繰越すお金

諸収入 : いずれの収入科目にも組み入れられないお金

歳出（性質別）

人件費 : 職員の給料等に支出される経費

普通建設事業費 : 道路や学校等の建設事業に支出される経費

物件費 : 他の経費に含まれない消費的な性質の経費

繰出金 : 各会計の間で支出される経費

公債費 : 借入金の返済に支出される経費

補助費等 : 特定の事業・研究を育成・助長するために支出される経費等

扶助費 : 法令に基づき、被扶助者に支出される経費

積立金 : 基金等に積み立てるため支出される経費