

令和2年度(2020年度)文化パーク城陽等に係る事業報告について

上記の件について、下記のとおり報告します。

記


- | | | |
|---|-----------------------------|-------|
| 1 | 令和2年度文化パーク城陽文化ホール等の事業報告書 | P 2～ |
| 2 | 令和2年度城陽市総合運動公園スポーツゾーンの事業報告書 | P 15～ |
| 3 | 令和2年度城陽市立市民運動広場の事業報告書 | P 27～ |
| 4 | 令和2年度城陽市立市民プールの事業報告書 | P 33～ |



3城余総第 7 号
令和3年5月20日
(2021年)

城陽市長 奥田 敏晴 様

公益財団法人城陽市民余暇活動センター
理 事 長 安 藤 洋



文化パーク城陽文化ホール等の管理に関する基本協定に基づく令和
2年度（2020年度）事業報告書の提出について

標記の件につきまして、文化パーク城陽文化ホール等の管理に関する基本協定
第26条第1項の規定に基づき、別添のとおり提出します。

文化パーク城陽文化ホール等の管理に関する基本協定に基づく

令和2年度（2020年度）事業報告書

（1）管理業務の実施状況及び利用状況に関する事項

（2）管理経費の収支状況に関する事項

公益財団法人城陽市民余暇活動センター

(1) 管理業務の実施状況及び利用状況に関する事項

文化パーク城陽指定管理事業

◎文化施設を運営し芸術・芸能等の文化的活動の普及振興を図る事業

①文化振興事業

本事業は、当センターが管理運営する城陽市の複合文化施設『文化パーク城陽』が有する施設設備の機能を活かし、市民をはじめ多数の施設利用者を対象として、芸能文化に関する公演その他の文化的事業を実施し、地域の活性化と文化的活動の普及振興を図ることを目的としています。

令和2年度(2020年度)につきましては、新型コロナウイルス感染症拡大防止の観点から、プラムホールを会場とする公演事業では、2事業を中止、4事業を翌年度に延期、1事業を着席可能な座席を半分に設定のうえ実施しました。

文化パーク城陽の自主事業の具体的な内容については、『文化振興事業実施状況』に取りまとめています。

②文化パーク城陽の管理運営に関する事業

文化パーク城陽が有する、多目的文化ホールや各種会議室、市民プラザ等の施設設備を貸館として運営し、広く市民の利用に供するとともに、プラネタリウムやプレイルームについては、天体番組の投映や室内における遊び場機能の提供等の事業に取り組みました。

また、上記の事業が安全かつ円滑に実施できるように、文化パーク城陽の施設設備の管理と営繕に取り組みました。

これら施設における利用人数や施設の稼働状況については、『文化パーク城陽諸施設の利用状況』に取りまとめています。

文化振興事業実施状況

事業名	個別事業名	実施内容	開催日	料金	入場者数(人)	会場	満足度(%)
	大阪交響楽団 羽川英樹と行く映画音楽の世界	大和ハウスの協賛を受け低額な入場料で映画音楽を大阪交響楽団の演奏とベテランアナウンサー羽川英樹氏の進行で楽しむ公演。1月25日より公演チケットを発売しましたが、新型コロナウイルスの影響で2回延期となり令和3年11月21日の実施を予定しています。	4月29日(水・祝) 延期 7月12日(日) 延期	一般:2,000円 友の会:1,800円	0	プラムホール	-
	JAM Project LIVE 2020 20th Anniversary Tour The Age of Dragon Knights	大人に大人気のアニメソングを歌うグループのコンサート。2月から公演チケットを発売しましたが、新型コロナウイルスの影響で延期となり最終的には中止となりました。	5月23日(土) 延期 8月15日(土) 延期→中止	前売:7,500円 友の会:7,200円 当日:8,000円	0	プラムホール	-
	水谷千重子 ありがとうコンサート2020 in 京都城陽	女性お笑い芸人友近と瓜二つのベテラン演歌歌手水谷千重子による歌あり笑いありの公演。3月から公演チケットを発売しましたが、新型コロナウイルスの影響で2回延期となり令和3年7月25日の実施を予定しています。	6月26日(金) 延期 11月22日(日) 延期	前売:5,800円 友の会:5,500円 当日:6,300円	0	プラムホール	-
	関西フィルハーモニー管弦楽団 第10回城陽定期演奏会	10回目になる関西フィルの城陽定期はリストにピアノ・三浦謙司を迎え、藤岡幸夫指揮者によりアラフアマニアのピアノ協奏曲等を楽しんでいただきました。関西フィルハーモニー管弦楽団との共催で実施。新型コロナウイルス対策で客席を半分の規模で実施しました。	8月23日(日) 14時00分	一般:4,000円 友の会:3,500円 学生席:2,000円	388	プラムホール	-
	Aimer Acoustic Tour 2020	人気女性ミュージシャンAimer(エイメ)によるアコースティックライブ。7月から公演チケットを発売しましたが、新型コロナウイルスの影響で中止となりました。	9月12日(土) 中止	一般:7,200円	0	プラムホール	-
芸能文化公演	牛牛(ニューニューウ) ピアノリサイタル2020	12歳で日本デビューした神童「牛牛(ニューニューウ)」によるピアノリサイタルで昨年に続き2回目の計画。6月から公演チケットを発売しましたが、新型コロナウイルスの影響で中止となりました。令和4年2月13日の実施を予定しています。	9月26日(土) 延期	一般:2,800円 友の会:2,500円 高校生以下:2,000円	0	プラムホール	-
	宝くじ文化公演 国府弘子&川井郁子スぺシャル コンサート	宝くじの助成を受け、ピアノ・国府弘子とヴァイオリン・国府郁子、東京オーケストラMIRAIの演奏で音楽のジャンルを超えた演奏を楽しむ公演。新型コロナウイルスの影響で延期となり令和3年9月5日の実施を予定しています。	9月27日(日) 延期	前売:2,000円 当日:2,500円	0	プラムホール	-
	LE VELVETS CONCERT TOUR 2020 [PRAYLIST]	音楽大学卒業の4人組男性ボーカルグループLE VELVETS(ルヴェルヴェッツ)による公演。クラシック、ロック、ポップス、ジャズ、日本の民謡に至るまで多彩なジャンルの歌で独自の世界を表現。新型コロナウイルスの感染対策のもと実施しました。	10月31日(土) 17時00分	一般:8,000円 当日:8,500円	379	プラムホール	-
	春風亭一之輔 独演会	江戸落語で人気を誇る春風亭一之輔の独演会。新型コロナウイルスの感染対策のもと実施しました。演目:桃太郎(いっ休)、加賀の千代、天狗裁き、敵入り(一之輔)	11月8日(日) 14時00分	前売:3,500円 友の会:3,000円 当日:4,000円	218	ふれあいホール	71.5
	プレママ・プレパパも! みんなで楽しむクラシック Vol.1	うたのお兄さん、お姉さん、ポン太と大阪交響楽団メンバーによる弦楽四重奏で子どもに聞き馴染みのある選曲やシンデレラを紙芝居風に音楽に合わせた演出で来場者を楽しませました。新型コロナウイルス対策で子どもたちと一緒に歌う事や出演者と子どもたちが一緒に踊る演出は控えましたが客席は盛り上がりました。	11月15日(日) 14時00分	一般:1,200円 3歳~高校生:700円 親子ペア:1,500円	139	ふれあいホール	100.0

※

※

事業名	個別事業名	実施内容	開催日	料金	入場者数(人)	会場	満足度(%)
	もうひとつの城陽コーラルフェスタ	京都府「文化を未来に伝える次世代育み事業」(地域文化施設プロジェクト)として実施。コロナ時代との共存を意識した合唱の演奏会を城陽少年少女合唱団と公募による仲間たち、城陽高校合唱部とJFC等により作り上げました。この取り組みで生まれた曲「いきなりコロナ」うたえええ」は事前に収録した映像で再生し舞台上の密集を避ける等工夫を凝らしました。	12月13日(日) 14時00分	無料	150	ふれあいホール	75.0
	New Year Concert.2021	関西フェイルによる恒例の新年祝賀コンサート。指揮者藤岡幸夫とソプラノ田村麻子を迎え新年に相応しい華やかな演奏会となりました。新型コロナウイルスの影響でウェルカムコンサートやお茶の振る舞いは中止しましたが、開演前に舞台上での市長、藤岡氏、田村氏によるトークコーナーを設け田村氏の城陽応援大使就任の話などを盛り上げました。	1月10日(日) 15時00分	一般:3,000円 友の会:2,800円 高校生以下:2,000円	601	プラムホール	81.3
芸能文化公演	よしもとお笑いライブ	新型コロナウイルスの影響による緊急事態宣言下での開催となり集客は伸びませんが、漫才などのお笑いにより世の中の閉塞感を和らげる機会の提供ができました。	1月30日(土) 15時00分 18時30分	一般:4,500円 友の会:4,300円 当日:5,000円	448	プラムホール	-
	米朝一門会	新型コロナウイルスの影響による緊急事態宣言下での開催となり、感染防止対策との両立を求められた状況となりました。来場者からはこのような時期でも落語を見るのができて良かったという声もある中、開催に係るガイドラインに沿ってまいりましたが観客の密集状況を不安に感じる声もあり、今後の対策や案内の課題となっています。	2月13日(土) 14時00分	一般:3,300円 友の会:2,800円 当日:4,000円	537	プラムホール	79.2
	親子でたのしむ！ 筑前琵琶の響き	和楽器である琵琶を次世代の子どもたちに知ってもらう目的で企画。「耳なし芳一」の演奏を聴くこと、他、クイズコーナー、演奏体験を行いました。令和2年度文化庁伝統文化親子教室事業 京都府「文化を未来に伝える次世代育み事業(地域文化施設プロジェクト)」として実施。	3月21日(日) 14時00分	無料	43	ふれあいホール	-
	パルクシネマ103 引越し大名！	引きこもり侍が挑む城ごと引越しプロジェクト！江戸時代の姫路藩。書庫にこもって本を読んでいたばかりの侍・片桐春之助は、突然「引越し奉行」に任命される。出演:星野源、高畑充希他	4月10日(金)延期 7月3日(金) 10時30分 14時00分		98	プラムホール	56.1
	パルクシネマ104 男はつらいよ50 お帰り寅さん	国民的人気を誇った映画シリーズ「男はつらいよ」の第1作公開から50周年を記念して最新作として制作された第50作目。デジタル技術で修復された蘇った寅さんの映像と、新撮された登場人物たちにより今を描く新しい物語。出演:瀧美津、倍賞千恵子、吉岡秀隆他	6月5日(金)延期 8月28日(金) 10時30分 14時00分		102	プラムホール	70.9
パルクシネマ 鑑賞会	パルクシネマ105 嘘八百 京町ロワイヤル	くすぶる続ける腕利き陶芸家と空振り続きの目利き古美術商の骨董コンドが繰り広げるお宝コメディの続編。今回の舞台となる京都ではどのようなどんでん返しか。 出演:中井貴一、佐々木蔵之助、広末涼子他	10月2日(金) 10時30分 14時00分	前売:900円 当日:1,000円	168	プラムホール	60.6
	パルクシネマ106 こどもしよくどう	子ども食堂が必要とされる現代社会を子ども視点から描いた作品。 出演:吉岡秀隆、常盤貴子、鈴木梨央ほか	11月20日(金) 10時30分 14時00分		220	プラムホール	69.8
	パルクシネマ107 ヒキタさん！ご懐妊ですよ	アライフ男性作家の妊娠を描く作品。 出演:松重豊、北川景子他	12月18日(金) 10時30分 14時00分		84	プラムホール	-

※

6

※

※

※

※

※

事業名	個別事業名	実施内容	開催日	料金	入場者数(人)	会場	満足度(%)
パルクシンネマ鑑賞会	パルクシンネマ108 “樹木希林”を生きる	2018年9月に亡くなった樹木希林の晩年をリアルに記録した作品。全身をガンに冒されても悲観せず気負いもなく淡々と過ごす女優が人生の最後をどのようにに生き、量ろうとしたのか。 出演：樹木希林	2月5日(金) 10時30分 14時00分	前売：900円 当日：1,000円	265	プラムホール	53.8
アーティストコンサート	アーティストコンサート	コーヒエを飲みながらゆったりと良質の音楽を聴いていただくことをコンセプトに続けています。地域で活動する選りすぐりのアーティストの音楽を気軽に提供。新型コロナウイルスの影響で6月までは中止。7月以降12回実施。(12回中3回はワンコインコンサートとして実施)	1月1回 第3木曜日 14時30分	無料 (ワンコインの場合500円)	1,274	ふれあいホール	-
アートギャラリー	アートギャラリー2020	全国から美術作品を募集する公募展。第一線で活躍中の作家が審査を行い、入賞入選作品を館内及び展示室に展示する企画。実質17回目を開催し、145点の出品がありました。市長賞は初の写真作品が受賞。開館25周年記念として城陽賞を設け新鮮な内容を心掛け、コロナ禍のなか500人を越える観覧者となりました。	9月15日(火)～ 9月27日(日)	出品料1,000円 鑑賞無料	586	歴史民俗資料館 館内スロープ プラネタリウムロビー	-
文化ホール振興事業 合計							
事業名	個別事業名	実施内容	開催日	料金	入場者数(人)	会場	満足度(%)
	サクシシープラネット ジャズコンサート2020	ジャズと星空のコラボレーションコンサート。新型コロナウイルスの影響で中止となりました。	4月11日(土) 18時00分 中止	前売：700円 当日：800円	0	コスモホール	-
	0歳からのプラネタリウム2020 Vol.1 音楽とドームに映る紙芝居	サクセス&ピアノユニット「ティーマ」による演奏とドームに映る紙芝居で小さいお子様とそごご家族を対象に計画。新型コロナウイルスの影響で中止となりました。	4月22日(水) 10時30分 中止	おとな：600円 子ども：300円	0	コスモホール	-
	0歳からのプラネタリウム 歌うたい ゆつちとギター弾きにしげんの みんなで歌いましょー！ Vol.2	ギターと歌とプラネタリウムを楽しむ乳幼児向けプログラムとして計画。新型コロナウイルスの影響により中止となりました。	5月20日(水) 10時30分 中止	おとな：600円 子ども：300円	0	コスモホール	-
	プラネタリウム講座 魅惑の正倉院鏡の世界	正倉院御物の中から鏡を中心に紹介する講座。講師：奈良国立博物館中川あや氏。新型コロナウイルスの影響で9月4日に延期し開催しました。	5月22日(金)延期 9月4日(金) 14時00分	前売：500円 当日：600円	20	コスモホール	-
	守時タツミLIVE TOUR 2020 ～景色の見える音楽会～	日本の美しい風景と心癒されるピアノの響きを楽しむコンサートとして計画。新型コロナウイルスの影響で中止となりました。	5月31日(日) 19時00分 中止	おとな：3,000円 子ども：1,000円	0	コスモホール	-
プラネタリウム 運営事業	ジャパバジージャズコンサート in プラネタリウム	サクセス・ギター・ドラムが奏でるスタンダードジャズの名曲を星空とともに楽しむコンサートとして計画。新型コロナウイルスの影響で中止となりました。	6月5日(金) 14時00分 中止	前売：900円 当日：1,000円	0	コスモホール	-
	城陽で奮闘inプラネタリウム	落語家 笑福亭喬介による落語会。新型コロナウイルスの影響で7月9日に延期し実施しました。	6月11日(木)延期 7月9日(木) 14時00分	一般：1,000円	33	コスモホール	-
	平山ナミワマンライブ HAPPY SMILE Vol.44	関西を中心に活動する実力派シンガー平山ナミによるコンサート。新型コロナウイルスの影響で中止になりました。	6月13日(土) 19時00分 中止	一般：3,000円 学生：2,000円	0	コスモホール	-
	ふらつとら プラネタリウムコンサート	京都から全国でライブ活動を行う男性二人組音楽ユニット「ふらつとら」によるプラネタリウムライブ。新型コロナウイルスの影響で8月1日に延期となりました。	6月20日(土)延期 8月1日(土) 18時30分	前売：4,500円 当日：5,000円 他	28	コスモホール	-
	ティーマプラネタリウムコンサート 日本音楽百景 Vol.3	サクセス&ピアノユニット「ティーマ」による心にしみる懐かしいメロディーを日本の美しい風景とともに楽しむコンサート。新型コロナウイルスの影響で延期や中止していたコンサートの再開第一弾。	6月25日(木) 14時00分	一般：1,000円	58	コスモホール	-

※

※

※

※

※

事業名	個別事業名	実施内容	開催日	料金	入場者数(人)	会場	満足度(%)
プラネタリウム 運営事業	プラネタリウムコンサート ピアノとクラリネットが語る星物語	橋本幸枝(ピアノ)と山口真希(クラリネット)の演奏による美しい星空や風景とともに親しみやすい音楽を楽しむコンサートとして実施。	7月10日(金) 14時00分	一般:1,000円	52	コスモホール	-
	プラネタリウムコンサート スペインの星たち	星空とスペインの風景とともにレゾナンシヤ(ヴァイオリンとギター)のユニニットの演奏で音楽を楽しむコンサートとして実施。	7月14日(火) 14時00分	前売:900円 一般:1,000円	23	コスモホール	-
	野村久雄写真展	プラネタリウムロビーを利用した写真展。野村久雄氏による夏の風景写真を展示	6月	無料	125	コスモホール ロビー	-
	KOTONANAプラネタリウムライブ	サックス、トランペット&ボカール、ピアノによるジャズ演奏と星空や映像を楽しむコンサートとして実施。	8月29日(土) 18時00分	一般:1,000円	61	コスモホール	-
	オーロラ写真展	高島智恵氏によるアラスカで撮影されたオーロラの写真展	7月~9月	無料	218	コスモホール ロビー	-
	京山幸乃浪曲の会 たっぷり唸って語ります	浪曲師京山幸乃による公演。浪曲二席と役映員によるプラネタリウム秋の星空解説「あぁアンドロメダ姫の運命やいかに」を楽しんでいただきました。	9月11日(金) 14時00分	一般:1,000円	40	コスモホール	-
	落合ゆかり プラネタリウムコンサート	大阪を中心に活躍するソウルフルシンガー落合ゆかりによる歌と星空や映像を楽しむコンサートとして実施。	9月19日(土) 18時00分	一般:1,000円	66	コスモホール	-
	アートギャラリー2020作品展示	歴史民俗資料館特別展示室、箱内スロープに展示中のアートギャラリー2020の一環として絵画作品の展示を行いました。	9月15日(火)~ 9月27日(日)	無料	678	コスモホール ロビー	-
	モンゴル民族音楽 プラネタリウムコンサート 星空のモンゴル草原	モンゴル民族音楽をモンゴルの星空や草原など自然風景とともに楽しみました。出演:M.サウガゲレル(リンベ)、ホーミー、馬頭琴他)、山本敦子(ヨーチン)、伊藤麻衣子(オルテンドール)	10月3日(土) 18時00分	一般:1,000円 子ども:500円	111	コスモホール	-
	モンゴル写真展	モンゴル民族音楽のコンサートに合わせモンゴルの風景などの写真を展示	10月	無料	193	コスモホール ロビー	-
	フルートとアコーディオンによる オブリビオン~忘却~	フルート奏者山村有佳里とアコーディオン奏者大田智美によるアルゼンチンの作曲家アストル・ピアソラの楽曲を中心に演奏。アルゼンチンの街並みや自然風景、星空の映像とともに音楽を楽しみました。	10月18日(日) 18時00分	前売:2,000円 当日:2,500円	65	コスモホール	-
	城陽で喬介inプラネタリウム	落語家 笑福亭喬介による落語会 演目:看板のピン、佐々木裁き、崇徳院	10月22日(木) 14時00分	一般:1,000円	67	コスモホール	-
	国立天文台講演会 人類が初めて見たブラックホールの姿	人類史上初ブラックホールの撮影に成功した国際プロジェクトの日本チームの代表である国立天文台の本間希樹教授を講師に今回捉えられたブラックホールの姿について、大人から子どもまで興味深く講義を受けました。	10月25日(日) 13時30分	おとな:600円 子ども:300円	(104人)	コスモホール	-
	ティーモプラネタリウムコンサート 日本音楽百景 Vol.4	サックス&ピアノユニット「ティーモ」による心にしみ渡る懐かしいメロディーを日本の美しい風景とともに楽しむコンサート。秋をテーマにした選曲。	10月29日(木) 14時00分	一般:1,000円	92	コスモホール	-
	Mafina Hoku Night ~Ka'a NaoハワイアンLIVE~	セッキー、リュウイチ、Kayo、Akemiによるハワイアンのライブ演奏。	10月31日(土) 18時30分	一般:1,000円	83	コスモホール	-
プラネタリウム講演会 宇宙人はいるか?	京都大学花山天文台元台長の柴田一成京都大学名誉教授による講演会。	11月3日(火・祝) 13時30分	おとな:600円 子ども:300円	(50人)	コスモホール	-	

事業名	個別事業名	実施内容	開催日	料金	入場者数(人)	会場	満足度(%)
プラネタリウム 運営事業	橋本幸枝&山口真希 ピアノとクラリネット 秋の星の物語	橋本幸枝(ピアノ)と山口真希(クラリネット)による演奏会。美しい星空や風景とともに親しみやすい音楽を楽しむコンサートとして実施。	11月6日(金) 14時00分	一般:1,000円	72	コスモホール	-
	0歳からのプラネタリウム エレクトーンで七色の音と映像が	東まゆみ(エレクトーン)によるエレクトーン演奏。幼児とその親や家族を対象とした選曲での演奏と全天周映像の演出で楽しんでいただきました。	11月11日(水) 10時30分	おとな:600円 こども:300円	76	コスモホール	-
	プラネタリウム講座 世界遺産「百舌鳥・古市古墳群」 の魅力に迫る	大阪府教育庁文化財保護課 飯塚信幸氏による大阪府堺市等の古墳群について講義を受けました。	11月20日(金) 14時00分	前売:500円 当日:600円	30	コスモホール	-
	パープルリボンライブ	城陽市男女共同参画支援センター「ばれっつJOYOとの共催事業で昨年に引き続き実施。ヴォーカリストJoAnとFuki(pf)&Jiro(b)の演奏と朗読家 馬場精子氏によるコラボレーションで女性に対する暴力根絶をやさしく訴えました。	11月21日(土) 18時30分	無料	91	コスモホール	-
	大西卓哉宇宙飛行士講演会 「宇宙への思いを語る」	文化パルク城陽開館25周年を記念してJAXAとの調整が叶い実現した講演会。実際に宇宙に滞在した経験から伝えられる内容は参加した子どもたちや人々へ強い刺激となりました。	11月23日(月・祝) 14時00分	無料	139	プラムホール	-
	サックス&ピアノユニット ティーンズ あなたが選ぶ映画音楽コンサート	参加者から事前に募集したリクエストにより映画音楽を選曲し演奏。	11月28日(土) 18時00分	一般:1,000円	70	コスモホール	-
	望遠鏡工作教室2020	小学生を対象とした望遠鏡の工作教室を行いました。1日2回の実施で、17時からは屋上観測デッキでのミニ観望会も開催しました。	11月29日(日) 10時00分 14時00分	材料費2,500円	37	第3会議室	-
	野村久雄写真展	プラネタリウムロビーを利用した写真展。野村久雄氏による秋の風景写真を展示	11月	無料	98	コスモホール ロビー	-
	Rubia Planetarium Live	Rubia(原 巨林・G、前田めぐみ・Pf)によるジャズコンサート。	12月3日(木) 14時00分	一般:1,000円	35	コスモホール	-
	京山幸乃浪曲の会 たっぷり聴って語ります	浪曲師京山幸乃による浪曲二席の公演。	12月11日(金) 14時00分	一般:1,000円	39	コスモホール	-
	中垣哲也オーロラ全天上映& トークライブ	オーロラマッセンジャー中垣哲也氏によるアラスカの大自然とオーロラの映像が大迫力の画面に映し出される感動と癒しのプログラム。一般放映の代わりに特別放映として実施しました。	12月13日(日) ①11:00 ②13:30 ③15:30	おとな:600円 こども:300円	(86人)	コスモホール	-
	星を見ながら弾いてみる会	USHIO企画との共催で実施。ピアノ弾き語りや、ケンハモ、カリッパ演奏等と映像をコラボレーションしました。	12月20日(日) 19時00分	無料	113	コスモホール	-
	中垣哲也オーロラ写真展	中垣哲也オーロラ全天上映&トークライブに合わせ自身が撮影したオーロラ写真を展示。	12月	無料	68	コスモホール ロビー	-
	城陽で奮闘inプラネタリウム 南龍・喬介二人会	若手人気落語家 笑福亭喬介と若手人気講師 旭堂南龍による二人会。	1月22日(金) 14時00分	前売:2,000円 当日:2,500円	41	コスモホール	-
	0歳からのプラネタリウム やっぱり今年もジャズでのりのりだ	ジャパジー(SAX)酒井康志、Dr上田高史、G稲田修平)による幼児とその親を対象とした選曲での演奏と全天周映像の演出で楽しんでいただきました。	1月28日(木) 10時30分	おとな:600円 こども:300円	123	コスモホール	-
Tomoo&Saki プラネタリウムコンサート	新型コロナウイルスによる緊急事態宣言のため施設利用時間が20時までに時間短縮されることとなり延期し令和3年5月16日に実施を予定。4月25日からの再度の緊急事態宣言により中止となりました。	1月30日(土) 18時00分 延期→中止	前売:2,000円 当日:2,500円	0	コスモホール	-	

※

※

事業名	個別事業名	実施内容	開催日	料金	入場者数(人)	会場	満足度(%)
プラネタリウム 運営事業	VR ツナガリウム【イニティウム】	春日工業との共催で実施。緊急事態宣言により時間を繰り上げさらには時間短縮して行いました。ドームスクリーンを活用したプロジェクトマンツング映像と和風ポップスユニットの演奏による新感覚の催しを楽しんでいただきました。	1月31日(日) 19時30分を 17時30分に変更	一般:2,000円	37	コスモホール	-
	野村久雄写真展	プラネタリウムロビーを利用した写真展。野村久雄氏による冬の風景写真を展示。	1月～3月	無料	62	コスモホール ロビー	-
	ティームプラネタリウムコンサート 日本音楽百景 Vol.5	サクセス&ピアノユニット「ティーム」による心にしみ入る懐かしいメロディーを日本の美しい風景とともに楽しむコンサート。冬をテーマにした選曲。	2月4日(木) 14時00分	一般:1,000円	38	コスモホール	-
	Topaz Planetarium Jazz Live	ジャズトリオ「トパーズ」(P:若松由紀、Vo:松山薫、B:西川サトシ)によるスタンダードジャズを中心とした選曲のコンサートを星空や街並み等の映像とともに楽しんでいただきました。	2月10日(水) 14時00分	一般:1,000円	60	コスモホール	-
	アルゼンチンタンゴ ～100年の情熱～	タンゴグレトリオ(ギター:米坂隆広、バンド:ネオン野野路)による演奏とToru&Etsukoによるダンスで、今年生誕100年となるピアソラのタンゴを中心とした選曲で楽しんでいただきました。	2月20日(土) 18時00分	一般:1,000円	94	コスモホール	-
	京山幸乃浪曲の会 唸って語ります	女声浪曲師京山幸乃による浪曲二席の公演。	2月26日(金) 14時00分	一般:1,000円	40	コスモホール	-
	クラリネットとピアノで 世界一周の旅へ	世界各地をテーマにした音楽の演奏と各地の映像とともに世界一周する企画。演奏:鈴木孝紀(クラリネット)・宮川真由美(ピアノ)	3月4日(木) 14時00分	一般:1,000円	60	コスモホール	-
	馬場精子の朗読とバイオリン独奏	馬場精子による朗読と高橋真珠によるヴァイオリン演奏がコラボレーションし宮沢賢治の「注文の多い料理店」「銀河鉄道の夜」他を全天周映像とともに演出。	3月13日(土) 18時00分	前売:2,000円 当日:2,500円	49	コスモホール	-
	Yukie & Maki's Planetarium Concert	クラシックからジャズ、ポピュラーまで幅広い選曲で演奏されるコンサート。演奏:橋本幸枝(ピアノ)、山口真希(クラリネット)	3月17日(水) 14時00分	一般:1,000円	45	コスモホール	-
	平山ナミプラネタリウム ワンマンライブ	大阪在住のシンガー平山ナミによるプラネタリウムワンマンライブ。	3月20日(土・祝) 18時30分	前売:2,000円 当日:2,500円	39	コスモホール	-
プラネタリウム振興事業 合計					3,569		
事業名	個別事業名	実施内容	開催日	料金	入場者数(人)	会場	満足度(%)
プレイルーム 運営事業	パルクトリオクラブ等	年間を通じて1～3歳の幼児と保護者を対象に事前申込制により6回の実施を予定しましたが、7月末まで新型コロナウイルスの影響で休館となり10月、11月、12月、2月の4回実施しました。	5・7月中止 10・11 12・2月実施	無料	186	市民プラザ プレイルーム	-
	おもちゃの島	平日の活性化に向け、事業実施日や団体利用日以外の午前中に幼児向け玩具を使用しおもちゃでの遊びの場を提供するもの。年間約60回実施を予定しましたが、新型コロナウイルスの感染対策のため実施できませんでした。	年間60回～70回 実施せず	無料	0	プレイルーム	-
	大学生による工作教室 アンデルセンこぼなしの会等	京都教育大学児童文化研究会さわらび、同志社女子大学アンデルセンこぼなしの会の大学生ボランティアによる工作教室、紙芝居、人形劇等を計画しましたが、新型コロナウイルスの影響で中止となりました。	年間5回実施予定 中止	無料	0	プレイルーム 第3会議室	-
	子育て支援センター 「ひなたぼっこ」との共催事業	城陽市地域子育て支援センター「ひなたぼっこ」との共催事業で4名の職員が来館し普段とは違う幼児向けの遊びを提供することで平日の午前中の賑わいに繋がりました。	1月27日(水)	無料	52	市民プラザ	-
幼児交通安全教室	城陽警察署交通安全指導課係・地域交通安全活動推進委員による親子対象の交通安全教室を7月に計画しましたが、新型コロナウイルスの影響で中止となりました。2月は城陽署員のみで実施しました。	7月10日(金)中止 2月10日(水)実施	無料	25	プレイルーム	-	
プレイルーム振興事業 合計					263		
入場者数 合計					9,532		

※

※

備考1: ※印はプロモーターとの共催事業。
 備考2: ティータイムコンサートの月ごとの内容は別表のとおり
 備考3: 満足度はアンケートを実施した事業で、公債について「十分満足」「満足」と回答を得た割合を表示

【備考2】 ティータイムコンサート月ごとの実施内容

実施日	出演者及び演奏内容	入場者数
4月12日(日)	・京都男声合唱団 ※ワンコインコンサート有料(500円)	0
4月16日(木)	・Drei Violette(声楽) ・水谷佳代子(ピアノソロ)	0
5月21日(木)	・tEkiOn(雅楽) ・風呂本佳苗(ピアノソロ)	0
6月18日(木)	・野上朝生(ピアノ弾き語り)	0
7月5日(日)	・東まゆみ(エレキトーン) ※ワンコインコンサート有料(500円)	57
7月16日(木)	・ハワイアンバンドJJ&BB(ハワイアン)	60
8月27日(木)	・NON TANTO(高井直子・丹羽ひとみ、ピアノ連弾)	60
9月17日(木)	・JILL(アコースティックギター独奏) ・Ke Mele Aloha Waialele & Maka Onaona Hula Studio(ハワイアン)	130
10月11日(日)	・あきかぜ(昭和歌謡 フォーク) ※ワンコインコンサート有料(500円)	181
10月15日(木)	・脇坂英夫・木下智子(トロンボーンとピアノ) ・余田愛子・藤川怜美(ピアノデュオ)	180
11月19日(木)	・メダカの学校(ポップス) ・SAKI(エレキトーンソロ)	180
12月17日(木)	・ゆうかり(邦楽) ・柏木夢乃(ピアノ)	60
1月21日(木)	・東辻純(ピアノ) ・風呂本佳苗(ピアノ)	80
1月24日(日)	・Drei Violette(声楽) ※ワンコインコンサート有料(500円)	70
2月18日(木)	・アンサンブル葵(ソプラノ、リコーダー、ピアノ) ・辻川康子(ピアノ)	86
3月18日(木)	・由村貴代美・佐野円香(ソプラノとピアノ) ・水谷佳代子(ピアノ)	130
入場者合計		1,274

文化パルク城陽諸施設の利用状況

文化パルク城陽内諸施設のうち財団が運営する施設の入場者数の推移

(単位:「人」及び「台」)

年度	貸館利用施設利用人数				プラネタリウム 投映観覧者数	プレイルーム 利用人数	駐車場 駐車台数(台数)		自主事業参加(入場)者数		
	プラムホール	ふれあいホール	他の貸館施設	合計			有料 駐車台数	無料 駐車台数	ホール等	プラネタ リウム	プレイ ルーム
R2年度	17,735	7,267	22,070	47,072	7,660	10,035	17,809	43,485	5,700	3,569	263
H31年度	81,651	33,111	83,983	198,745	16,249	71,107	29,179	99,048	22,958	6,722	1,227
H30年度	92,669	35,746	86,924	215,339	18,063	77,551	31,887	108,367	23,181	5,176	1,062
H29年度	90,675	42,912	92,205	225,792	20,195	73,660	31,858	109,806	20,747	4,066	1,069
H28年度	100,406	36,819	84,789	222,014	19,605	78,320	32,669	109,705	19,922	1,973	1,146
H27年度	118,766	34,356	84,424	237,546	16,936	86,090	37,085	115,278	36,407	3,889	1,137
H26年度	113,139	34,341	93,416	240,896	19,288	97,830	35,574	120,493	28,878	2,086	1,218
H25年度	114,806	33,708	86,047	234,561	16,821	88,635	35,773	120,940	29,931	750	1,984
H24年度	80,015	25,852	73,605	179,472	12,541	69,748	24,805	88,018	23,036	499	1,443
H23年度	107,683	38,013	100,112	245,808	20,655	100,780	35,070	134,496	27,253	335	2,249

注 自主事業の入場者数は、貸館利用者人数のうち数となっている。

施設利用の状況

(単位:日)

年度等	プラムホール	ふれあいホール	大会議室	第1会議室	第2会議室	第3会議室	第4会議室	茶室	スタジオ	音楽練習室	ビデオ編集室等	託児室	市民プラザ	コスモホール	合計
R2年度	使用日数	52	75	77	12	119	163	191	63	118	5	22	17	47	964
	使用率	20.2%	29.1%	29.8%	4.7%	46.1%	63.2%	74.0%	1.2%	24.4%	1.9%	8.5%	6.6%	18.2%	26.7%
H31年度	使用日数	133	172	185	50	155	200	244	131	174	22	77	107	43	1,718
	使用率	46.2%	59.7%	64.2%	17.4%	53.8%	69.4%	84.7%	8.7%	45.5%	7.6%	26.7%	37.2%	14.9%	42.6%
H30年度	使用日数	166	196	187	55	155	210	257	148	184	25	68	112	24	1,811
	使用率	56.8%	67.1%	64.0%	18.8%	53.1%	71.9%	88.0%	8.2%	50.7%	63.0%	23.3%	38.4%	8.2%	44.3%
H29年度	使用日数	156	202	199	47	145	197	251	168	193	22	57	101	23	1,786
	使用率	53.4%	69.2%	68.2%	16.1%	49.7%	67.5%	86.0%	8.6%	57.5%	66.1%	19.5%	34.6%	7.9%	43.7%
H28年度	使用日数	171	197	197	57	153	198	261	166	190	19	76	107	19	1,837
	使用率	58.6%	67.5%	67.5%	19.5%	52.4%	67.8%	89.4%	8.9%	56.8%	65.1%	26.0%	36.6%	6.5%	44.9%
H27年度	使用日数	162	193	199	48	157	205	261	163	203	27	92	114	21	1,856
	使用率	55.3%	65.9%	67.9%	16.4%	53.6%	70.0%	89.1%	3.8%	55.6%	69.3%	31.4%	38.9%	7.2%	45.2%
H26年度	使用日数	164	175	183	51	167	220	268	202	201	25	69	112	15	1,863
	使用率	56.2%	59.9%	62.7%	17.5%	57.2%	75.3%	91.8%	3.8%	69.2%	8.6%	23.6%	38.4%	5.1%	45.6%
H25年度	使用日数	164	185	184	53	180	214	279	180	197	19	71	118	21	1,882
	使用率	56.2%	63.4%	63.0%	18.2%	61.6%	73.3%	95.5%	5.8%	61.6%	67.5%	24.3%	40.4%	7.2%	46.0%
H24年度	使用日数	120	133	133	53	113	150	185	139	136	9	84	88	10	1,364
	使用率	58.8%	65.2%	65.2%	26.0%	55.4%	73.5%	90.7%	68.1%	66.7%	4.4%	41.2%	43.1%	4.9%	47.8%
H23年度	使用日数	162	199	215	72	200	252	269	215	212	16	91	131	14	2,065
	使用率	55.1%	67.7%	73.1%	24.5%	68.0%	85.7%	91.5%	5.8%	73.1%	72.1%	31.0%	44.6%	4.8%	50.2%

注 貸館施設は午前、午後、夜間利用に3区分されているが、本資料では、1日につき1区分以上の利用を1日として数えたものである。

(2) 管理経費の収支状況に関する事項


勘定科目	事業区分	文・パル総務事業	複合施設管理事業	複合施設整備事業	駐車場管理事業	駐車場整備事業	文化ホールの管理事業	文化ホールの整備事業	プラネ管理事業	プラネ整備事業	プレイ管理事業	プレイ整備事業	文化振興事業	合計
嘱託職員報酬支出		2,827,728	0	0	0	0	2,290,530	0	2,834,362	0	0	0	2,738,013	10,690,633
給料手当支出		13,641,235	0	0	0	0	19,519,583	0	4,739,392	0	4,267,466	0	9,891,039	52,068,715
契約職員賃金支出		0	0	0	0	0	9,224,680	0	547,230	0	2,644,090	0	0	12,416,000
退職給付費用支出		213,000	0	0	0	0	252,000	0	108,000	0	75,000	0	180,000	828,000
法定福利費支出		2,674,115	0	0	0	0	3,065,604	0	1,111,533	0	644,624	0	1,912,484	9,408,360
研修費支出		0	0	0	0	0	0	0	0	0	0	0	0	0
広告宣伝費支出		0	0	0	0	0	0	0	316,540	0	0	0	0	316,540
車両費支出		185,339	0	0	0	0	0	0	88,974	0	0	0	0	185,339
旅費交通費支出		0	0	0	0	0	0	0	0	0	0	0	0	0
通信運搬費支出		67,034	767,006	0	0	0	0	0	0	0	0	0	0	923,014
消耗什器備品費支出		0	0	265,210	0	0	0	1,099,054	0	553,850	0	0	0	1,918,114
消耗品費支出		211,594	388,968	2,977,933	0	14,080	74,754	749,127	48,830	0	62,334	0	0	4,527,620
修繕料支出		0	2,197,800	6,342,138	0	302,500	0	6,925,600	0	195,800	0	137,500	0	13,903,538
印刷製本費支出		0	0	0	1,030,634	0	31,960	0	18,420	0	0	0	0	3,278,814
燃料費支出		0	102,390	0	0	0	0	0	0	0	0	0	0	102,390
食糧費支出		28,238	0	0	0	0	0	0	0	0	0	0	0	28,238
光熱水費支出		0	35,564,950	0	0	0	0	0	0	0	0	0	0	35,564,950
使用料及び賃借料支出		534,143	302,580	21,978,626	0	0	60,720	13,576,129	6,017,300	0	0	0	0	42,469,498
保険料支出		622,765	0	0	0	0	0	0	0	0	0	0	0	622,765
委託料支出		0	48,774,855	0	384,871	0	20,478,550	0	4,290,000	0	0	0	0	73,928,276
手数料支出		0	68,850	0	0	0	4,500	0	0	0	0	0	0	73,350
租税公課費支出(消費税)		2,225,458	0	0	0	0	3,968,572	0	1,061,589	0	990,528	0	1,675,283	9,921,430
租税公課費支出(消費税以外)		225,750	0	0	0	0	0	0	0	0	0	0	0	225,750
負担金支出		0	5,210	0	0	0	28,000	0	10,000	0	0	0	0	43,210
支払利息支出		0	0	461,438	0	0	0	625,511	0	0	0	0	0	1,086,949
固定資産取得支出		0	2,364,560	8,041,000	0	0	0	0	0	0	0	0	0	10,405,560
支出計		23,456,399	90,537,169	40,066,345	1,415,505	316,580	58,999,453	22,975,421	21,192,170	749,650	8,684,042	137,500	16,396,819	284,927,053
文化・パル指定管理料収入		24,246,000	97,580,263	40,066,345	1,045,871	316,580	61,571,650	22,975,421	22,806,000	749,650	10,248,000	137,500	17,114,000	298,887,280
特定退職金共済掛金補助金収入		0	0	0	0	0	14,400	0	7,200	0	7,200	0	14,400	43,200
実費弁償収入		518,481	0	0	0	0	0	0	0	0	0	0	0	518,481
その他雑収入		23,865	0	0	0	0	0	0	0	0	0	0	0	23,865
収入計		24,788,346	97,580,263	40,066,345	1,045,871	316,580	61,586,050	22,975,421	22,813,200	749,650	10,255,200	137,500	17,128,400	299,442,826
当期収支差額		1,331,947	7,043,094	0	△ 369,634	0	2,586,597	0	1,621,030	0	1,571,158	0	731,581	14,515,773



3 城余総第 8 号
令和 3 年 5 月 20 日
(2021 年)

城陽市長 奥田 敏晴 様

公益財団法人城陽市民余暇活動センター
理 事 長 安 藤 洋



城陽市総合運動公園スポーツゾーンの管理に関する基本協定に基づ
く令和 2 年度（2020 年度）事業報告書の提出について

標記の件につきまして、城陽市総合運動公園スポーツゾーンの管理に関する基
本協定第 26 条第 1 項の規定に基づき、別添のとおり提出します。

城陽市総合運動公園スポーツゾーンの管理に関する基本
協定に基づく令和2年度（2020年度）事業報告書

- (1) 管理業務の実施状況及び利用状況に関する事項
- (2) 管理経費の収支状況に関する事項

公益財団法人城陽市民余暇活動センター

(1) 管理業務の実施状況及び利用状況に関する事項

スポーツ施設指定管理事業

◎スポーツ施設を運営しスポーツ・レクリエーション活動の普及振興を図る事業

①スポーツ振興事業

本事業は、児童のスポーツ活動、高齢者のスポーツ活動、初心者のスポーツ活動に焦点を当てたプログラムを実施し、スポーツの振興と健康の増進に努めました。

令和2年度（2020年度）につきましては、新型コロナウイルス感染症拡大防止の観点から8事業を中止し、日程や内容を変更して実施した事業が8事業を数えました。

具体的な自主事業の取組内容は、事業の実施状況に関する資料『スポーツ振興事業実施状況』のとおりです。

②スポーツ・レクリエーション施設の運営管理に関する事業

城陽市が所有する市総合運動公園、市民運動広場、市民プールの3運動施設にあわせ、当センターが所有するすぱーく城陽（屋内ゲートボール場施設）について、市民のスポーツ活動及びレクリエーション活動の場と環境を提供する事業として、施設や設備の貸出しや使用料の徴収に関する事業を行うとともにこれらの施設の日常管理と設備の整備に関する事業を行いました。

運動施設の利用者人数及び施設利用（稼働率）の状況は、『スポーツ施設の利用状況』のとおりとなっています。

スポーツ振興事業実施状況

◎スポーツ教室、スポーツの催し物の開催に関する事業

《エアロビクス事業》

* 趣旨・目的

メタボリックシンドローム対象者を意識し、生活習慣として運動を取り入れることを目的とした教室。サークル活動などを通し継続できる方向に導く。対象者を明確にするために、事業名を工夫した。

* 対象 18歳以上の男女

事業名	実施日	実施場所	参加費	参加者等		実施内容など	
				定員	延べ人数		
かんたんエアロビクス教室 《Ⅰ》 夜間の部	4月9日～6月4日 毎木曜日 (19:30～20:30) 全8回	体育館競技場	3,600円	30	-	エアロビクス(有酸素運動)の指導。個人で参加しやすい事業。団体種目や運動が苦手な方でも他の参加者に気を配ることなく運動ができ、音楽に合わせて体を動かすので、心身ともに高揚できる。	
かんたんエアロビクス教室 《Ⅰ》 午前の部	4月13日～6月8日 5/4休み 毎月曜日 (10:00～11:00) 全8回			30	-		
エアロビクス教室《Ⅰ》 夜間の部	6月25日～8月20日 7/23休み 毎木曜日 (19:30～20:30) 全8回			20	12人		81人
エアロビクス教室《Ⅰ》 午前の部	6月22日～8月10日 毎月曜日 (10:00～11:00) 全8回			20	20人		144人
かんたんエアロビクス教室 《Ⅱ》 夜間の部	8月27日～10月15日 毎木曜日 (19:30～20:30) 全8回			25	10人		68人
かんたんエアロビクス教室 《Ⅱ》 午前の部	9月28日～11月16日 毎月曜日 (10:00～11:00) 全8回			30	30人		223人
エアロビクス教室《Ⅱ》 夜間の部	10月22日～12月10日 毎木曜日 (19:30～20:30) 全8回			20	11人		66人
エアロビクス教室《Ⅱ》 午前の部	1月25日～3月15日 毎月曜日 (10:00～11:00) 全8回			30	-		-

☆

☆

《女性のためのスポーツ事業》

* 趣旨・目的

初心者でも取り組める異種複数のスポーツ種目を選択し実施。生涯スポーツとして自分に合った種目を見つけて継続した運動習慣を身につける。また、短い期間を数回実施することで、各目の生活サイクルに合わせて参加し易くした。

* 対象

18歳以上の女性

事業名	実施日	実施場所	参加費	参加者等		実施内容など
				定員	延べ人数	
女性のためのスポーツ レクリエーション教室《I》	4月17日～5月22日 毎金曜日 (10:00～11:30) 全6回		1,800円	- 人	- 人	参加者の年齢層・運動能力・体力・経験値など最も差の大きい事業ながら、多くは健康の保持・増進や親睦を目的とし、楽しい雰囲気作りを参加者自身が行なっているため、全員が疎外感なく参加できている。女性同士という点もあり、ストレス解消のためのおしゃべりも大いに盛り上がり、交流が深まることでリピーターの増加にもつながっている。リピーターについては、競技力の確実な向上がみられる。
女性のためのスポーツ レクリエーション教室《II》	6月26日～7月10日 毎金曜日 (10:00～11:30) 全3回	体育館競技場	900円	23人	59人	
女性のためのスポーツ レクリエーション教室《III》	9月11日～10月23日 10/9休み 毎金曜日 (10:00～11:30) 全6回		1,800円	22人	114人	
女性のためのスポーツ レクリエーション教室《IV》	10月30日～12月4日 毎金曜日 (10:00～11:30) 全6回			27人	141人	

☆

《運動習慣を持たない人を対象としたスポーツ事業》

* 趣旨・目的

スポーツが苦手な人の、入り口としてニュースポーツを体験してもらい今後の活動の糸口とする。

* 対象

18歳以上の男女

事業名	実施日	実施場所	参加費	参加者等		実施内容など
				定員	延べ人数	
軽スポーツ教室	2月5日～3月12日 (10:00～11:30) 全6回 毎金曜日	体育館競技場	1,800円	- 人	- 人	-

《生涯スポーツの選択肢の一つとしたスポーツ事業》

* 趣旨・目的 生涯スポーツを探している方へ。選択肢の一つとして体験してもらおう。

* 対象 18歳以上の男女

事業名	実施日	実施場所	参加費	参加者等		実施内容など
				定員	延べ人数	
はじめての卓球教室	10月7日～12月2日 11/4休み 毎水曜日 (10:00～12:00) 全8回	体育館競技場	3,600円	16人	6人	42人

卓球の初心者または、基礎を再確認したい方に向けた教室。市内のコミュニケーションセンターなどでも手軽にできるが、サークルでは初心者に合わせて指導が受けにくいことと、導入と動機付けの役割を果たす。

☆

《小学生を対象としたスポーツ事業》

- * 趣旨・目的
 - 学校・学年を越えた交流を図る
 - スポーツの原点「遊び」と真剣に取り組む姿勢を身に付ける
 - 体をぶつけ痛みを感じることで相手に対する思いやりを養う
 - 団体競技の中での自分の立ち位置を知り、判断力を身に付ける

* 対象 小学生

事業名	実施日	実施場所	参加費	参加者等		実施内容など
				定員	延べ人数	
小学生夏休みスポーツ レクリエーション教室	8月17日(月)～8月21日(金) 期間中毎日5日間 (10:00～11:30)	体育館	1,500円	40人	1人	1人
小学生ラグビースクール 1stステージ	5月11日～6月29日 毎月曜日 (18:00～19:30) 全8回	運動公園 多目的広場	2,400円	40人	1人	1人
小学生ラグビースクール 2ndステージ	9月28日～11月16日 毎月曜日 (18:00～19:30) 全8回	体育館競技場	無料	—	28人	203人
小学生こいのすやま エコロベースクラブ	9/19・10/17・1/16・2/20 第3土曜日 全4回 (16:00～17:30)	体育館競技場	無料	—	—	27人

教室開始当初、砂にまみれて体をぶつけ合うなど、まったくできなかつた子どもが後半には必死になってボールを追う姿が見られた。“ルールを守ること”“人を思いやること”さらには“夢中になること”が自然に身につくプログラム。また、保護者の体を張ったプレーも見られた。

ボールを投げる・打つ・走る。それらを組み合わせる行動をするのに役立つ。運動の基本動作だけでなく、判断力を会得するのにも役立つ。野球を始めるきっかけになるなどの効果がえられる。

☆

《施設開放型スポーツ事業》

* 趣旨・目的 スポーツをしない原因となる”①場所がない””②仲間がない””③道具がない””④道具がない”を解消した事業。木曜日の午前中に体育館へ行けばバドミントンができるという意識付けと、仲間づくりを目的とする。

* 対象 小学生以上の男女

事業名	実施日	実施場所	参加費	参加者等			実施内容など
				定員	人数	延べ人数	
バドミントンクラブ	9月3日～3月18日 毎木曜日 全26回 (9:00～13:00)	体育館競技場	1回500円	—	—	637人	バドミントンコートの開放事業。参加者が自発的に運営・後片付けをする。また、週1回の運動の場として、競技志向にとらわれない参加者を得た。

☆

《イベント》

* 趣旨・目的 (家族・友だちなど) 世代を越えたあそび場の提供

* 対象 誰でも

事業名	実施日	実施場所	参加費	参加者等			実施内容など
				定員	人数	延べ人数	
5月は日本一あそびの日 2020 山城陽	5月3日 (日・祝) 10:00～15:00	体育館競技場	無料	—	—	—	

《イベント》

* 趣旨・目的 実行委員会形式で実施。水の大切さを通じ環境について考える日としている。水の大切さを理解し、感謝できる心を養うことを目的とした。

* 対象 誰でも

事業名	実施日	実施場所	参加費	参加者等			実施内容など
				定員	人数	延べ人数	
命の水を運ぼう ～城陽バケツリレー～2020	10/17～11/22	体育館ラウンジ	無料	—	—	30人	水の大切さを再確認するイベント。世界には、水道がなく水汲みに1日の何時間も費やし学校へも行けない子どもたちがいる。蛇口をひねれば水がでる、私たちが環境に甘んじることなく感謝の気持ちを取り戻す機会とする。今年度は集合形式のバケツリレーができた。かつたが、本来の11月23日に向けて、市民体育館のラウンジで、本来の11月23日に向けて、市民体育館のラウンジで、ユニセフのパネル展示・水瓶で水を運ぶ体験、当日は体育館前広場で実施した。
	11月23日 (月・祝) 9:00～13:00	体育館前広場					

☆

《レクリエーション活動指導者の養成に関する事業》

* 趣旨・目的

地域での指導者養成のプログラム。(公財)日本レクリエーション協会公認資格取得に必要なカリキュラムの講習会。
本資格を経て、福祉レクワーカー・レクリエーションコーディネーターの資格取得も可能となる。

* 対象 高校生以上の男女(但し、資格取得は18歳以上)

事業名	実施日	実施場所	参加費	参加者等		実施内容など
				定員	延べ人数	
レクリエーション・インストラクター養成講習会	9月27日(日) 10:00~17:10	下京青少年	3,500円/ 1回 (通信学習 5,000円)	10人	66人	34単位の基礎講習の受講と、3回の現場実習の修了者が、府レクリエーション協会の審査を受け資格取得をする。様々な分野の方が参加されており、資格取得後の活躍に期待ができる。また、本年度は緊急事態宣言の発令を受け日程変更を繰り返し実施した。8回の予定が7回となったため、不足部分は自宅学習とした。
	10月18日(日) 10:00~17:10	下京青少年		10人		
	11月8日(日) 10:00~17:10	下京青少年		9人		
	12月12日(土) 9:00~16:05	市民体育館		11人		
	12月13日(日) 9:00~16:05	市民体育館		11人		
	3月14日(日) 10:00~17:10	下京青少年		8人		
	3月20日(土・祝) 9:00~16:05	市民体育館		7人		

☆

※実施場所 市民体育館………城陽市民体育館
下京青少年………下京区青少年野外活動センター

《指導者派遣・協力事業》

- 各地域へ出向くことで、広く市民にいろんなスポーツのPRをする
- 当センターの宣伝
- 当センター独自の、種目の紹介及び普及

* 趣旨・目的

事業名	実施日	実施場所	参加費	参加者等			実施内容など
				定員	人数	延べ人数	
市教委主催 第4回市民ボッチャ大会	9月22日(火・祝)8:30~13:00	体育館競技場	無料	—	17人	—	対象：市内在住・在勤・在学者 障がい者スポーツであるボッチャの指導及びゲームの運営。市から委託を受けた城陽市レクリエーション協会への協力事業。
市教委主催 パラリンピック競技に挑戦！	12月5日(土)9:00~13:00	体育館競技場	無料	—	17人	—	対象：市内在住・在勤・在学者 パラリンピック種目を体験することで“東京2020”への機運を高め自身の運動への興味も高める。
城陽市立寺田南小学校3年生 障がい理解学習活動 ・「ボッチャ体験授業」	11月26日(木)9:45~12:20	寺田南小学校	—	—	84人	—	3年生の「障がい理解学習活動」の授業で、障がい者スポーツであるボッチャの指導をし、生徒全員に体験してもらった。
京都府レクリエーション協会主催 元氣アツプ教室 ～チャレンジ・ザ・ゲーム編～	12月13日(日)13:00~16:00	体育館競技場	無料	—	13人	—	チャレンジ・ザ・ゲームは、誰でもができる運動をゲーム化した。記録に挑戦することで動機付けし、体を動かす楽しさを味わってもらおう。
マナードクター2020日本ゴールボール選手権「男子予選大会」	11月21日(土)・22日(日) (協力事業)	体育館競技場	—	—	—	—	会場が城陽市民体育館となったことで地元ボランティアの協力要請があった。運営及び審判として協力。障がい者スポーツの理解を深める。

☆ 新型コロナウイルスの感染拡大防止のため、日程等の変更を行った事業

スポーツ施設の利用状況

スポーツ施設利用者数

(単位:「人」及び「台」)

年度	運動公園施設														市民 プール	すばーく 城場 (屋内 ゲート ボール)			
	屋外施設					屋内施設(体育館)					駐車場						市民運動広場		
	多目的 広場		野球場	ゲート ボール	炊事棟	合計	競技場	格技場	トレーニング ルーム	会議室	合計	有料 駐車台数	無料 駐車台数	木津川運動広場			市民 テニス コート		
	テニス コート											グラウンド	テニス コート						
R2年度	15,778	38,556	13,869	2,285	—	70,488	30,787	9,813	14,650	3,017	58,267	12,904	57,459	38,736	9,964	13,138	0	4,163	
H31年度	19,155	39,286	17,154	2,948	—	78,543	56,024	13,851	35,784	8,200	113,859	8,519	81,576	40,117	10,460	14,563	11,177	7,150	
H30年度	19,171	45,000	19,132	5,107	324	88,734	61,557	16,347	40,581	9,421	127,906	47,367	184,024	44,811	8,035	14,851	11,938	7,934	
H29年度	21,125	46,556	18,468	3,551	663	90,363	57,765	15,327	41,121	8,268	122,481	45,489	187,537	34,839	6,762	14,206	11,708	8,158	
H28年度	21,512	47,275	17,351	2,549	804	89,491	56,694	19,465	39,661	9,387	125,207	46,510	193,018	39,935	11,656	15,476	12,345	8,053	
H27年度	24,510	44,347	19,366	3,672	841	92,736	54,926	16,923	38,785	6,168	116,802	51,417	191,553	31,292	12,250	15,148	11,376	8,479	
H26年度	24,033	50,133	18,536	3,824	936	97,462	49,927	16,640	34,795	8,150	109,512	48,767	190,842	33,887	10,930	14,835	10,676	9,144	
H25年度	24,625	49,904	20,153	4,077	1,274	100,033	53,309	19,008	33,505	7,473	113,295	46,019	201,161	19,904	6,280	14,196	12,145	9,376	
H24年度	24,064	49,666	17,880	7,966	2,514	102,110	61,224	27,840	32,721	18,532	140,317	43,826	196,349	36,925	13,391	15,102	12,239	8,895	
H23年度	24,461	50,702	19,527	5,525	2,346	102,561	54,981	19,405	32,314	7,380	114,080	43,896	197,890	40,583	12,098	15,097	11,898	8,261	

注 自主事業の入場者数は、貸館利用者人数の内数となっている。

施設利用の状況

(単位:「時間」及び「台」)


年度等	運動公園施設											市民運動広場				市民 プール	すばやく 城陽 (屋内 ゲート ボール)			
	屋外施設					屋内施設(体育館)						駐車場			木津川運動広場			市民 テニス コート		
	多目的 広場	野球場	ゲート ボール	炊事棟	合計	競技場	格技場	トレーニング ルーム	会議室	合計	可 能 台 数	使 用 台 数	使 用 率	グ ラ ウ ン ド	テ ニ ス コ ー ト			可 能 台 数	使 用 台 数	使 用 率
	テニス コート	8,402	3,441	3,348	—	32,324	26,174	5,993	—	6,759	38,926	19,440	15,113	18.8%	15,113			30,138	6,640	6,640
R2 年度	17,133 使用時数 33.8%	5,788 使用時数 34.3%	3,348 使用時数 21.8%	—	10,762 合計 33.3%	15,454 競技場 59.0%	2,647 格技場 44.2%	—	1,079 会議室 16.0%	19,180 合計 49.3%	70,363 可 能 台 数	2,837 使 用 台 数	18.8%	2,837	5,988	4,398	377	377	—	98.2%
H31 年度	19,995 使用時数 32.7%	3,661 使用時数 42.4%	3,702 使用時数 24.6%	—	36,608 合計 33.2%	49,856 競技場 63.2%	8,234 格技場 42.3%	—	7,957 会議室 20.3%	66,047 合計 55.4%	19,440 可 能 台 数	3,309 使 用 台 数	18.2%	3,309	6,486	4,844	1,070	1,070	—	94.2%
H30 年度	20,195 使用時数 32.8%	3,716 使用時数 43.5%	3,770 使用時数 25.0%	226	37,627 合計 33.1%	48,892 競技場 64.2%	8,368 格技場 43.0%	—	8,238 会議室 19.3%	65,498 合計 55.9%	158,319 可 能 台 数	3,163 使 用 台 数	18.6%	3,163	4,326	4,940	1,188	1,188	—	95.5%
H29 年度	20,157 使用時数 34.7%	3,854 使用時数 44.6%	3,781 使用時数 21.7%	226	37,127 合計 35.8%	50,436 競技場 61.7%	8,331 格技場 42.4%	—	8,263 会議室 19.7%	67,030 合計 56.4%	158,319 可 能 台 数	2,809 使 用 台 数	19.7%	2,809	3,526	4,848	1,166	1,166	—	94.3%
H28 年度	19,831 使用時数 35.7%	3,809 使用時数 34.7%	3,874 使用時数 22.8%	226	37,192 合計 35.4%	51,032 競技場 61.7%	8,420 格技場 46.2%	—	8,382 会議室 18.9%	67,834 合計 54.5%	158,319 可 能 台 数	3,386 使 用 台 数	18.7%	3,386	5,833	4,903	1,170	1,170	—	94.1%
H27 年度	20,105 使用時数 40.0%	3,733 使用時数 37.1%	3,873 使用時数 25.1%	226	37,258 合計 37.9%	51,464 競技場 59.3%	8,578 格技場 39.1%	—	8,512 会議室 19.6%	68,554 合計 51.9%	158,319 可 能 台 数	18,820 使 用 台 数	16.7%	18,820	37,962	7,800	7,800	—	1,272	1,272
H26 年度	19,921 使用時数 37.6%	3,770 使用時数 40.0%	3,968 使用時数 27.9%	226	37,551 合計 37.4%	48,876 競技場 58.0%	8,596 格技場 35.0%	—	8,529 会議室 20.3%	66,001 合計 50.0%	158,319 可 能 台 数	18,317 使 用 台 数	16.2%	18,317	34,264	7,821	7,821	—	1,284	1,284
H25 年度	20,100 使用時数 37.5%	3,892 使用時数 39.3%	3,979 使用時数 29.8%	225	38,174 合計 37.5%	52,900 競技場 59.4%	8,764 格技場 35.6%	—	8,645 会議室 20.3%	70,309 合計 51.6%	158,319 可 能 台 数	8,728 使 用 台 数	19.3%	8,728	17,418	7,854	7,854	—	1,300	1,300
H24 年度	19,925 使用時数 36.3%	3,797 使用時数 41.8%	3,945 使用時数 35.5%	256	37,685 合計 38.1%	51,188 競技場 62.8%	8,669 格技場 40.4%	—	8,635 会議室 19.8%	68,492 合計 54.6%	158,319 可 能 台 数	18,615 使 用 台 数	19.5%	18,615	37,928	7,826	7,826	—	1,272	1,272
H23 年度	20,075 使用時数 36.1%	3,744 使用時数 40.9%	3,987 使用時数 47.7%	275	37,937 合計 39.0%	52,772 競技場 59.6%	8,754 格技場 36.8%	—	8,700 会議室 20.8%	70,226 合計 52.0%	158,760 可 能 台 数	18,570 使 用 台 数	20.5%	18,570	37,844	7,773	7,773	—	1,240	1,240
	7,255 使用時数 36.1%	4,030 使用時数 40.9%	1,902 使用時数 47.7%	65	14,783 合計 39.0%	31,464 競技場 59.6%	3,223 格技場 36.8%	—	1,812 会議室 20.8%	36,499 合計 52.0%	241,786 可 能 台 数	3,812 使 用 台 数	20.5%	3,812	5,379	4,590	966	966	—	77.9%



3 城余総第 10 号
令和 3 年 5 月 20 日
(2021 年)

城陽市教育委員会
教育長 北澤 義之 様

公益財団法人城陽市民余暇活動センター
理 事 長 安 藤 洋



城陽市立市民運動広場の管理に関する基本協定に基づく令和 2 年度
(2020 年度) 事業報告書の提出について

標記の件につきまして、城陽市立市民運動広場の管理に関する基本協定第 26
条第 1 項の規定に基づき、別添のとおり提出します。

城陽市立市民運動広場の管理に関する基本協定に基づく

令和2年度（2020年度）事業報告書

- (1) 管理業務の実施状況及び利用状況に関する事項
- (2) 管理経費の収支状況に関する事項

公益財団法人城陽市民余暇活動センター

(1) 管理業務の実施状況及び利用状況に関する事項

スポーツ施設指定管理事業

◎スポーツ施設を運営しスポーツ・レクリエーション活動の普及振興を図る事業

①スポーツ・レクリエーション施設の運営管理に関する事業

城陽市が所有する市総合運動公園、市民運動広場、市民プールの3運動施設にあわせ、当センターが所有するすぱーく城陽（屋内ゲートボール場施設）について、市民のスポーツ活動及びレクリエーション活動の場と環境を提供する事業として、施設や設備の貸出しや使用料の徴収に関する事業を行うとともにこれらの施設の日常管理と設備の整備に関する事業を行いました。

運動施設の利用者人数及び施設利用（稼働率）の状況は、『スポーツ施設の利用状況』のとおりとなっています。

スポーツ施設の利用状況

スポーツ施設利用者数

(単位:「人」及び「台」)

年度	運動公園施設																市民運動広場		市民プール	すばく城陽 (屋内ゲートボール)
	屋外施設						屋内施設(体育館)						駐車場		木津川運動広場		市民テニスコート			
	テニスコート	多目的広場	野球場	ゲートボール	炊事棟	合計	競技場	格技場	トレーニングルーム	会議室	合計	有料駐車台数	無料駐車台数	クワイク	テニスコート					
																市民運動広場		市民テニスコート		
R2年度	15,778	38,556	13,869	2,285	—	70,488	30,787	9,813	14,650	3,017	58,267	12,904	57,459	38,736	9,964	13,138	0	4,163		
H31年度	19,155	39,286	17,154	2,948	—	78,543	56,024	13,851	35,784	8,200	113,859	8,519	81,576	40,117	10,460	14,563	11,177	7,150		
H30年度	19,171	45,000	19,132	5,107	324	88,734	61,557	16,347	40,581	9,421	127,906	47,367	184,024	44,811	8,035	14,851	11,938	7,934		
H29年度	21,125	46,556	18,468	3,551	663	90,363	57,765	15,327	41,121	8,268	122,481	45,489	187,537	34,839	6,762	14,206	11,708	8,158		
H28年度	21,512	47,275	17,351	2,549	804	89,491	56,694	19,465	39,661	9,387	125,207	46,510	193,018	39,935	11,656	15,476	12,345	8,053		
H27年度	24,510	44,347	19,366	3,672	841	92,736	54,926	16,923	38,785	6,168	116,802	51,417	191,553	31,292	12,250	15,148	11,376	8,479		
H26年度	24,033	50,133	18,536	3,824	936	97,462	49,927	16,640	34,795	8,150	109,512	48,767	190,842	33,887	10,930	14,835	10,676	9,144		
H25年度	24,625	49,904	20,153	4,077	1,274	100,033	53,309	19,008	33,505	7,473	113,295	46,019	201,161	19,904	6,280	14,196	12,145	9,376		
H24年度	24,064	49,666	17,880	7,986	2,514	102,110	61,224	27,840	32,721	18,532	140,317	43,826	196,349	36,925	13,391	15,102	12,239	8,895		
H23年度	24,461	50,702	19,527	5,525	2,346	102,561	54,981	19,405	32,314	7,380	114,080	43,896	197,890	40,583	12,098	15,097	11,898	8,261		

注 自主事業の入場者数は、貸館利用者人数の内数となっている。

施設利用の状況

(単位:「時間」及び「台」)

年度等	運動公園施設											市民運動広場				市民プール	すばやく 城陽 (屋内 コート ボール)
	屋外施設				屋内施設(体育館)							木津川運動広場			市民 コート		
	テニス コート	多目的 広場	野球場	ゲート ボール	炊事棟	合計	競技場	格技場	トレーニング ルーム	会議室	合計	駐車場	グラウンド	テニス コート			
R2 年度	17,133	8,402	3,441	3,348	—	32,324	26,174	5,993	—	6,759	38,926	19,440	15,113	30,138	6,640	—	384
	5,788	2,880	1,363	731	—	10,762	15,454	2,647	—	1,079	19,180	70,363	2,837	5,988	4,398	—	377
	33.8%	34.3%	39.6%	21.8%	—	33.3%	59.0%	44.2%	—	16.0%	49.3%	361.9%	18.8%	19.9%	66.2%	—	98.2%
H31 年度	19,995	9,250	3,661	3,702	—	36,608	49,856	8,234	—	7,957	66,047	19,440	18,205	36,563	7,770	—	1,136
	6,531	3,166	1,552	909	—	12,158	31,494	3,486	—	1,612	36,592	90,095	3,309	6,486	4,844	—	1,070
	32.7%	34.2%	42.4%	24.6%	—	33.2%	63.2%	42.3%	—	20.3%	55.4%	463.5%	18.2%	17.7%	62.3%	—	94.2%
H30 年度	20,195	9,720	3,716	3,770	226	37,927	48,892	8,388	—	8,238	65,498	158,319	16,990	28,287	7,822	—	1,244
	6,621	3,279	1,616	943	14	12,473	31,409	3,601	—	1,593	36,603	231,391	3,163	4,326	4,940	—	1,188
	32.8%	33.7%	43.5%	25.0%	6.2%	33.1%	64.2%	43.0%	—	19.3%	55.9%	146.2%	18.6%	15.3%	63.2%	—	95.5%
H29 年度	20,157	9,109	3,854	3,781	226	37,127	50,436	8,331	—	8,283	67,030	158,319	14,230	20,478	7,742	—	1,236
	6,985	3,742	1,718	821	22	13,288	32,636	3,532	—	1,627	37,795	233,026	2,809	3,526	4,848	—	1,166
	34.7%	41.1%	44.6%	21.7%	9.7%	35.8%	64.7%	42.4%	—	19.7%	56.4%	147.2%	19.7%	17.2%	62.6%	—	94.3%
H28 年度	19,831	9,452	3,809	3,874	226	37,192	51,032	8,420	—	8,382	67,834	158,319	18,144	37,448	7,716	—	1,244
	7,087	3,837	1,323	882	30	13,159	31,505	3,890	—	1,585	36,980	239,528	3,386	5,833	4,903	—	1,170
	35.7%	40.6%	34.7%	22.8%	13.3%	35.4%	61.7%	46.2%	—	18.9%	54.5%	151.3%	18.7%	15.6%	63.5%	—	94.1%
H27 年度	20,105	9,321	3,733	3,873	226	37,258	51,464	8,578	—	8,512	68,554	158,319	18,820	37,962	7,800	—	1,272
	8,039	3,669	1,384	973	44	14,109	30,531	3,352	—	1,688	35,551	242,970	3,138	5,578	4,757	—	1,190
	40.0%	39.4%	37.1%	25.1%	19.5%	37.9%	59.3%	39.1%	—	19.6%	51.9%	153.5%	16.7%	14.7%	61.0%	—	93.6%
H26 年度	19,921	9,666	3,770	3,968	226	37,551	48,876	8,596	—	8,529	66,001	158,319	18,317	34,264	7,821	—	1,284
	7,489	3,894	1,509	1,109	36	14,037	28,360	3,010	—	1,649	33,019	239,609	2,961	4,644	4,590	—	1,218
	37.6%	40.3%	40.0%	27.9%	15.9%	37.4%	58.0%	35.0%	—	19.3%	50.0%	151.3%	16.2%	13.6%	58.7%	—	94.3%
H25 年度	20,100	9,978	3,892	3,979	225	38,174	52,900	8,764	—	8,645	70,309	158,319	8,728	17,418	7,854	—	1,300
	7,529	4,045	1,530	1,184	46	14,334	31,422	3,118	—	1,752	36,292	247,180	1,683	2,948	4,490	—	1,229
	37.5%	40.5%	39.3%	29.8%	20.4%	37.5%	59.4%	35.6%	—	20.3%	51.6%	156.1%	19.3%	16.9%	57.2%	—	94.5%
H24 年度	19,925	9,762	3,797	3,945	256	37,685	51,188	8,669	—	8,635	68,492	158,319	18,615	37,928	7,826	—	1,272
	7,339	3,945	1,589	1,400	76	14,349	32,166	3,504	—	1,708	37,378	240,175	3,623	6,059	4,875	—	1,140
	36.8%	40.4%	41.8%	35.5%	27.6%	38.1%	62.8%	40.4%	—	19.8%	54.6%	151.7%	19.5%	16.0%	62.3%	—	89.6%
H23 年度	20,075	9,856	3,744	3,987	275	37,937	52,772	8,754	—	8,700	70,226	158,760	18,570	37,844	7,773	—	1,240
	7,255	4,030	1,531	1,902	65	14,783	31,464	3,223	—	1,812	36,499	241,786	3,812	5,379	4,590	—	966
	36.1%	40.9%	40.9%	47.7%	23.6%	39.0%	59.6%	36.8%	—	20.8%	52.0%	152.3%	20.5%	14.2%	59.1%	—	77.9%

(2) 管理経費の収支状況に関する事項


勘定科目	事業区分	スポーツ 総務事業	スポーツ 管理事業	スポーツ 整備事業	トレーニング 管理事業	トレーニング 整備事業	駐車場 管理事業	駐車場 整備事業	木津川運動広場 管理事業	木津川運動広場 整備事業	市民センター 管理事業	市民センター 整備事業	市民プール 管理事業	市民プール 整備事業	スポーツ 振興事業	合計
嘱託職員報酬支出		4,421,886	0	0	0	0	0	0	0	0	0	0	0	0	0	4,421,886
給料手当支出		10,353,777	0	0	0	0	0	0	0	0	0	0	0	0	3,560,931	13,914,708
契約職員賃金支出		14,247,650	0	0	0	0	0	0	0	0	0	0	0	0	0	14,247,650
退職給付費用支出		180,000	0	0	0	0	0	0	0	0	0	0	0	0	0	180,000
法定福利費支出		2,091,185	0	0	0	0	0	0	0	0	0	0	0	0	538,507	2,629,692
研修費支出		80,840	0	0	0	0	0	0	0	0	0	0	0	0	0	80,840
車両費支出		431,492	0	0	0	0	0	0	0	0	0	0	0	0	0	431,492
旅費交通費支出		0	0	0	0	0	0	0	0	0	0	0	0	0	0	0
通信運搬費支出		488,488	0	0	0	0	64,616	0	0	0	0	0	0	0	0	553,104
消耗什器備品費支出		0	206,360	188,110	0	0	0	0	0	19,800	0	13,002	0	0	0	427,272
消耗品費支出		396,480	771,054	601,288	4,464	15,933	177,760	0	996	79,546	0	54,591	132,000	1,280	2,235,392	
修繕費支出		0	93,500	7,688,588	0	137,324	0	73,700	0	2,146,880	0	57,200	0	563,200	10,740,392	
印刷製本費支出		0	0	0	0	0	0	0	0	0	0	0	0	0	0	0
燃料費支出		36,452	0	0	0	0	0	0	0	0	0	0	0	0	0	36,452
食糧費支出		0	9,429,673	0	0	0	0	0	0	0	0	0	0	0	0	9,429,673
光熱水費支出		164,171	14,545	0	0	0	0	0	272,723	0	0	0	0	0	0	451,439
使用料及び賃借料支出		201,260	181,450	0	10,515	0	18,130	0	37,434	0	2,529	0	11,960	0	0	451,278
保険料支出		0	0	0	0	0	0	0	0	0	0	0	0	0	0	0
諸謝金支出		0	0	0	0	0	0	0	0	0	0	0	0	0	0	0
委託料支出		0	10,585,709	0	739,145	0	1,840,652	0	1,080,035	0	463,907	0	1,356,740	0	0	16,066,188
手数料支出		0	17,600	0	0	0	0	0	108,900	0	0	0	0	0	0	126,500
租税公課費支出(消費税)		1,770,244	0	0	0	0	0	0	0	0	0	0	0	223,656	1,993,900	
租税公課費支出(消費税以外)		213,450	0	0	0	0	0	0	0	0	0	0	0	0	213,450	
負担金支出		6,315	0	0	0	0	0	0	0	0	0	0	0	0	6,315	
固定資産取得支出		0	0	496,430	0	275,825	0	0	0	0	0	0	0	0	0	772,255
支出計		35,083,690	21,628,688	8,954,416	754,124	429,082	2,101,158	73,700	1,500,088	2,246,226	822,817	124,793	2,260,465	564,480	4,323,094	80,866,821
総合運動公園指定管理料収入		29,343,000	21,548,797	8,954,416	1,048,940	429,082	2,339,250	73,700	1,856,000	2,246,226	878,000	124,793	0	0	4,551,000	68,268,185
市民運動広場指定管理料収入		5,366,000	0	0	0	0	0	0	0	0	0	0	0	0	0	5,366,000
市民プール指定管理料収入		1,798,000	0	0	0	0	0	0	0	0	0	0	2,370,505	564,480	4,732,985	
特定退職金共済掛金補助金収入		24,000	0	0	0	0	0	0	0	0	0	0	0	0	24,000	
売費弁償収入		212,047	0	0	0	0	0	0	0	0	0	0	0	0	212,047	
その他雑収入		26,405	0	0	0	0	0	0	0	0	0	0	0	0	26,405	
収入計		36,769,452	21,548,797	8,954,416	1,048,940	429,082	2,339,250	73,700	1,856,000	2,246,226	878,000	124,793	2,370,505	564,480	4,551,000	83,734,641
当期収支差額		1,685,762	△ 79,891	0	294,816	0	238,092	0	355,912	0	55,183	0	110,040	0	207,906	2,867,820



3 城余総第 9 号
令和 3 年 5 月 2 0 日
(2021年)

城陽市長 奥田 敏晴 様

公益財団法人城陽市民余暇活動センター
理 事 長 安 藤 洋



城陽市立市民プールの管理に関する基本協定に基づく令和 2 年度
(2020年度) 事業報告書の提出について

標記の件につきまして、城陽市立市民プールの管理に関する基本協定第 26 条
第 1 項の規定に基づき、別添のとおり提出します。

城陽市立市民プールの管理に関する基本協定に基づく

令和2年度（2020年度）事業報告書

(1) 管理業務の実施状況及び利用状況に関する事項

(2) 管理経費の収支状況に関する事項

公益財団法人城陽市民余暇活動センター

(1) 管理業務の実施状況及び利用状況に関する事項

スポーツ施設指定管理事業

◎スポーツ施設を運営しスポーツ・レクリエーション活動の普及振興を図る事業

①スポーツ・レクリエーション施設の運営管理に関する事業

城陽市が所有する市総合運動公園、市民運動広場、市民プールの3運動施設にあわせ、当センターが所有するすぱーく城陽（屋内ゲートボール場施設）について、市民のスポーツ活動及びレクリエーション活動の場と環境を提供する事業として、施設や設備の貸出しや使用料の徴収に関する事業を行うとともにこれらの施設の日常管理と設備の整備に関する事業を行いました。

令和2年度（2020年度）につきましては、新型コロナウイルス感染症拡大防止の観点から、市民プールは開設しないこととしました。

運動施設の利用者人数及び施設利用（稼働率）の状況は、『スポーツ施設の利用状況』のとおりとなっています。

スポーツ施設の利用状況

スポーツ施設利用者数

(単位:「人」及び「台」)

年度	運動公園施設																市民プール	すばく城陽 (屋内ゲートボール)												
	屋外施設						屋内施設(体育館)						駐車場						市民運動広場											
	テニスコート		野球場		ゲートボール		炊事棟		合計		競技場		格技場		トレーニングルーム				会議室		合計		有料駐車台数		無料駐車台数		木津川運動広場		市民テニスコート	
	テニスコート	多目的広場	野球場	ゲートボール	炊事棟	合計	競技場	格技場	トレーニングルーム	会議室	合計	有料駐車台数	無料駐車台数	テニスコート	テニスコート	テニスコート			テニスコート	テニスコート	テニスコート	テニスコート	テニスコート	テニスコート	テニスコート	テニスコート	テニスコート	テニスコート	テニスコート	テニスコート
R2年度	15,778	38,556	13,869	2,285	—	70,488	30,787	9,813	14,650	3,017	58,267	12,904	57,459	9,964	38,736	9,964	13,138	0	4,163											
H31年度	19,155	39,286	17,154	2,948	—	78,543	56,024	13,851	35,784	8,200	113,859	8,519	81,576	10,460	40,117	10,460	14,563	11,177	7,150											
H30年度	19,171	45,000	19,132	5,107	324	88,734	61,557	16,347	40,581	9,421	127,906	47,367	184,024	8,035	44,811	8,035	14,851	11,938	7,934											
H29年度	21,125	46,556	18,468	3,551	663	90,363	57,765	15,327	41,121	8,268	122,481	45,489	187,537	6,762	34,839	11,656	14,206	11,708	8,158											
H28年度	21,512	47,275	17,351	2,549	804	89,491	56,694	19,465	39,661	9,387	125,207	46,510	193,018	11,656	39,935	11,656	15,476	12,345	8,053											
H27年度	24,510	44,347	19,366	3,672	841	92,736	54,926	16,923	38,785	6,168	116,802	51,417	191,553	12,250	31,292	12,250	15,148	11,376	8,479											
H26年度	24,033	50,133	18,536	3,824	936	97,462	49,927	16,640	34,795	8,150	109,512	48,767	190,842	10,930	33,887	10,930	14,835	10,676	9,144											
H25年度	24,625	49,904	20,153	4,077	1,274	100,033	53,309	19,008	33,505	7,473	113,295	46,019	201,161	6,280	19,904	6,280	14,196	12,145	9,376											
H24年度	24,064	49,666	17,880	7,986	2,514	102,110	61,224	27,840	32,721	18,532	140,317	43,826	196,349	13,391	36,925	13,391	15,102	12,239	8,895											
H23年度	24,461	50,702	19,527	5,525	2,346	102,561	54,981	19,405	32,314	7,380	114,080	43,896	197,890	12,098	40,583	12,098	15,097	11,898	8,261											

注 自主事業の入場者数は、貸館利用者人数の内数となっている。

施設利用の状況

(単位:「時間」及び「台」)

年度等	運動公園施設														市民運動広場				市民プール	すぽーく 城陽 (屋内 ゲート ボール)
	屋外施設				屋内施設(体育館)				駐車場		木津川運動広場		市民 テニス コート							
	テニス コート	多目的 広場	野球場	ゲート ボール	炊事棟	合計	競技場	格技場	トレーニング ルーム	会議室	合計	グラウンド	テニス コート							
	可能時数	使用時数	使用率	可能時数	使用時数	使用率	可能時数	使用時数	使用率	可能台数	使用台数	使用率	可能台数	使用台数	使用率					
R2 年度	17,133	8,402	34.3%	3,441	3,348	21.8%	—	32,324	26,174	5,993	—	15,113	30,138	6,640	384					
	5,788	2,880	33.8%	1,363	731	21.8%	—	10,762	15,454	2,647	—	2,837	5,998	4,398	377					
	33.8%	34.3%	39.6%	39.6%	21.8%	—	33.3%	59.0%	44.2%	—	—	18.8%	19.9%	66.2%	98.2%					
H31 年度	19,995	9,250	36.61%	3,661	3,702	21.8%	—	36,608	49,856	8,234	—	18,205	36,563	7,770	1,136					
	6,531	3,166	33.2%	1,552	909	24.6%	—	12,158	31,494	3,486	—	3,309	6,486	4,844	1,070					
	32.7%	34.2%	42.4%	42.4%	24.6%	—	33.2%	63.2%	42.3%	—	—	18.2%	17.7%	62.3%	94.2%					
H30 年度	20,195	9,720	37.61%	3,716	3,770	21.8%	226	37,627	48,892	8,368	—	16,990	28,287	7,822	1,244					
	6,621	3,279	33.7%	1,616	943	25.0%	14	12,473	31,409	3,601	—	3,163	4,326	4,940	1,188					
	32.8%	33.7%	43.5%	43.5%	25.0%	6.2%	33.1%	64.2%	43.0%	—	—	18.6%	15.3%	63.2%	95.5%					
H29 年度	20,157	9,109	37.61%	3,854	3,781	21.8%	226	37,127	50,436	8,331	—	14,230	20,478	7,742	1,236					
	6,985	3,742	33.7%	1,718	821	21.7%	22	13,288	32,636	3,532	—	2,809	3,526	4,848	1,166					
	34.7%	41.1%	44.6%	44.6%	21.7%	9.7%	35.8%	64.7%	42.4%	—	—	19.7%	17.2%	62.6%	94.3%					
H28 年度	19,831	9,452	37.61%	3,809	3,874	22.8%	226	37,192	51,032	8,420	—	18,144	37,448	7,716	1,244					
	7,087	3,837	40.6%	1,323	882	22.8%	30	13,159	31,505	3,890	—	3,386	5,833	4,903	1,170					
	35.7%	40.6%	34.7%	34.7%	22.8%	13.3%	35.4%	61.7%	46.2%	—	—	18.7%	15.6%	63.5%	94.1%					
H27 年度	20,105	9,321	37.61%	3,733	3,873	22.8%	226	37,258	51,464	8,578	—	18,820	37,962	7,800	1,272					
	8,039	3,669	39.4%	1,384	973	25.1%	44	14,109	30,531	3,352	—	3,138	5,578	4,757	1,190					
	40.0%	39.4%	37.1%	37.1%	25.1%	19.5%	37.9%	59.3%	39.1%	—	—	16.7%	14.7%	61.0%	93.6%					
H26 年度	19,921	9,666	37.61%	3,770	3,968	22.8%	226	37,551	48,876	8,596	—	18,317	34,264	7,821	1,284					
	7,489	3,894	40.3%	1,509	1,109	27.9%	36	14,037	28,360	3,010	—	2,961	4,644	4,590	1,218					
	37.6%	40.3%	40.0%	40.0%	27.9%	15.9%	37.4%	58.0%	35.0%	—	—	16.2%	13.6%	58.7%	94.9%					
H25 年度	20,100	9,978	37.61%	3,892	3,979	22.8%	225	38,174	52,900	8,764	—	17,418	37,928	7,854	1,300					
	7,529	4,045	39.3%	1,530	1,184	29.8%	46	14,334	31,422	3,118	—	1,683	2,948	4,490	1,229					
	37.5%	40.5%	39.3%	39.3%	29.8%	20.4%	37.5%	59.4%	35.6%	—	—	19.3%	16.9%	57.2%	94.5%					
H24 年度	19,925	9,762	37.61%	3,797	3,945	22.8%	256	37,685	51,188	8,669	—	18,615	37,928	7,826	1,272					
	7,339	3,945	40.4%	1,589	1,400	35.5%	76	14,349	32,166	3,504	—	3,623	6,059	4,875	1,140					
	36.8%	40.4%	41.8%	41.8%	35.5%	27.6%	38.1%	62.8%	40.4%	—	—	19.5%	16.0%	62.3%	89.6%					
H23 年度	20,075	9,856	37.61%	3,744	3,987	22.8%	275	37,937	52,772	8,754	—	18,570	37,844	7,773	1,240					
	7,255	4,030	40.9%	1,531	1,902	47.7%	65	14,783	31,464	3,223	—	3,812	5,379	4,590	966					
	36.1%	40.9%	40.9%	40.9%	47.7%	23.6%	39.0%	59.6%	36.8%	—	—	20.5%	14.2%	59.1%	77.9%					

(2) 管理経費の収支状況に関する事項

勘定科目	事業区分	ボート 総務事業	ボート 管理事業	ボート 整備事業	トローカ 管理事業	トローカ 整備事業	駐車場 管理事業	駐車場 整備事業	木津川運動広場 管理事業	木津川運動広場 整備事業	市民プラザ 管理事業	市民プラザ 整備事業	市民プラザ 管理事業	市民プラザ 整備事業	市民プラザ 管理事業	市民プラザ 整備事業	ボート 総務事業	合計
嘱託職員報酬支出		4,421,886	0	0	0	0	0	0	0	0	0	0	0	0	0	0	0	4,421,886
給料手当支出		10,353,777	0	0	0	0	0	0	0	0	0	0	0	0	0	0	0	13,914,708
契約職員賃金支出		14,247,650	0	0	0	0	0	0	0	0	0	0	0	0	0	0	0	14,247,650
退職給付費用支出		180,000	0	0	0	0	0	0	0	0	0	0	0	0	0	0	0	180,000
法定福利費支出		2,091,185	0	0	0	0	0	0	0	0	0	0	0	0	0	0	0	2,091,185
研修費支出		80,840	0	0	0	0	0	0	0	0	0	0	0	0	0	0	0	80,840
車両費支出		431,492	0	0	0	0	0	0	0	0	0	0	0	0	0	0	0	431,492
旅費交通費支出		0	0	0	0	0	0	0	0	0	0	0	0	0	0	0	0	0
通信運搬費支出		488,488	0	0	0	0	64,616	0	0	0	0	0	0	0	0	0	0	553,104
消耗什器備品費支出		0	206,360	188,110	0	0	0	0	0	0	0	0	0	0	0	0	0	427,272
消耗品費支出		396,480	771,054	601,288	4,464	15,933	177,760	996	996	79,546	132,000	1,280	1,280	1,280	1,280	0	0	2,235,392
修繕料支出		0	93,500	7,668,688	0	137,324	0	73,700	0	2,146,880	57,200	563,200	563,200	563,200	563,200	0	0	10,740,392
印刷製本費支出		0	0	0	0	0	0	0	0	0	0	0	0	0	0	0	0	0
燃料費支出		0	328,797	0	0	0	0	0	0	0	0	0	0	0	0	0	0	328,797
光熱水費支出		36,452	0	0	0	0	0	0	0	0	0	0	0	0	0	0	0	36,452
使用料及び賃借料支出		0	9,429,673	0	0	0	0	0	272,723	0	356,381	0	759,765	0	0	0	0	10,818,542
保険料支出		164,171	14,545	0	0	0	0	0	0	0	0	0	0	0	0	0	0	178,716
諸謝金支出		201,260	181,450	0	10,515	0	18,130	0	37,434	0	2,529	0	11,960	0	0	0	0	463,278
委託料支出		0	10,585,709	0	739,145	0	1,840,652	0	1,080,035	0	463,907	0	1,356,740	0	0	0	0	16,066,188
手数料支出		0	17,600	0	0	0	0	0	108,900	0	0	0	0	0	0	0	0	126,500
租税公課費支出(消費税)		1,770,244	0	0	0	0	0	0	0	0	0	0	0	0	0	0	0	1,770,244
租税公課費支出(消費税以外)		213,450	0	0	0	0	0	0	0	0	0	0	0	0	0	0	0	213,450
負担金支出		6,315	0	0	0	0	0	0	0	0	0	0	0	0	0	0	0	6,315
固定資産取得支出		0	0	496,430	0	275,825	0	0	0	0	0	0	0	0	0	0	0	772,255
支出計		35,083,690	21,628,688	8,954,416	754,124	429,082	2,101,158	73,700	1,500,088	2,246,226	822,817	124,793	2,260,465	564,480	4,323,094	4,323,094	0	80,866,821
総合運動公園指定管理料収入		29,343,000	21,548,797	8,954,416	1,048,940	429,082	2,339,250	73,700	0	0	0	0	0	0	0	0	0	68,268,185
市民運動広場指定管理料収入		5,366,000	0	0	0	0	0	0	1,856,000	2,246,226	878,000	124,793	0	0	0	0	0	10,471,019
市民プール指定管理料収入		1,798,000	0	0	0	0	0	0	0	0	0	0	2,370,505	564,480	0	0	0	4,732,985
特定退職金共済掛金補助金収入		24,000	0	0	0	0	0	0	0	0	0	0	0	0	0	0	0	24,000
実費弁償収入		212,047	0	0	0	0	0	0	0	0	0	0	0	0	0	0	0	212,047
その他雑収入		26,405	0	0	0	0	0	0	0	0	0	0	0	0	0	0	0	26,405
収入計		36,769,452	21,548,797	8,954,416	1,048,940	429,082	2,339,250	73,700	1,856,000	2,246,226	878,000	124,793	2,370,505	564,480	4,531,000	4,531,000	0	83,734,641
当期収支差額		1,685,762	△ 79,891	0	294,816	0	238,092	0	355,912	0	55,183	0	110,040	0	207,906	207,906	0	2,867,820