

城陽市  
まちづくりアンケート  
報告書

平成 23 年 1 月

城 陽 市



# 目 次

## アンケート調査の概要

1 . 調査の目的	1
2 . 調査対象	1
3 . 調査時期	1
4 . 調査方法	1
5 . 回収状況	1
6 . 調査結果の表示方法	1

## アンケート調査結果

1 . 回答者自身について	2
2 . 城陽市のことについて	4
3 . 日常生活について	20
4 . 緑化について	52
5 . 城陽市での定住意向について	84
6 . 自由意見	94

## 参考資料

### アンケート調査票



# アンケート調査の概要

## 1. 調査の目的

市民の皆さんの意識やまちづくりに対する意向などをお伺いし、第3次総合計画基本計画で設定している「まちづくり指標」の現状値を把握し、基本計画見直しの基礎資料とすることを目的に実施

## 2. 調査対象

市内に居住の20歳以上の方から無作為で2,000人を抽出

## 3. 調査時期

配布開始：平成22年11月4日

回答期限：平成22年11月17日

## 4. 調査方法

郵送による調査票の配布・回収

## 5. 回収状況

配布数	有効回収数	有効回収率
2,000通	1,171通	58.6%

## 6. 調査結果の表示方法

- ・回答は各質問の回答者数（N）を基数とした百分率（％）で表示している。また、小数点以下第2位を四捨五入しているため、内訳の合計が100.0%にならない場合がある。
- ・複数回答が可能な設問の場合、回答者が全体に対してどのくらいの比率であるかという見方になるため、回答比率の合計が100.0%を超える場合がある。
- ・クロス集計の場合、無回答を排除しているため、クロス集計の有効回答数の合計と単純集計（全体）の有効回答数が合致しない場合がある。
- ・平成18年9月に実施した調査と同一の項目については比較分析を実施している。また、本文中においては、平成18年に実施した調査のことを「前回調査」、平成22年に実施した今回の調査を「今回調査」と表記している。

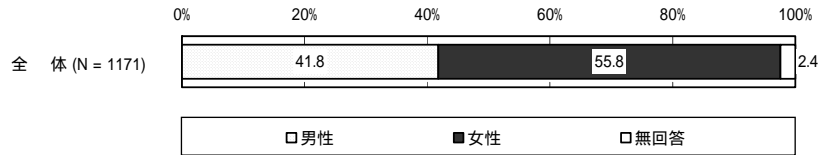
### 前回調査概要

配布数	有効回収数	有効回収率
2,000通	1,171通	58.6%

# アンケート調査結果

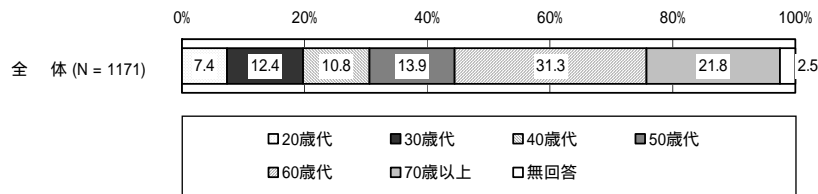
## 1. 回答者自身について

(1) あなたの性別は。



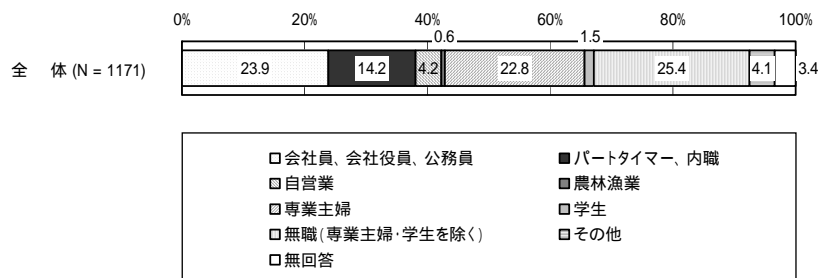
回答者の性別は、「男性」の割合が41.8%、「女性」の割合が55.8%となっている。

(2) あなたの年齢は。



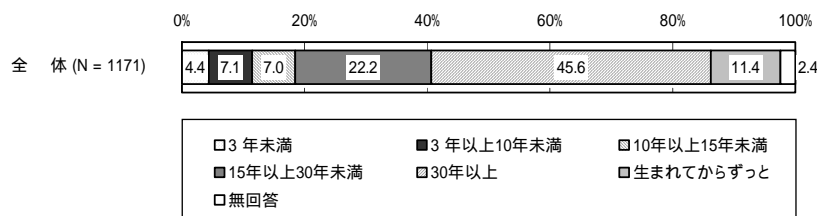
回答者の年齢は、「60歳代」の割合が31.3%と最も高く、次いで「70歳以上」の割合が21.8%、「50歳代」の割合が13.9%となっている。

(3) あなたの職業は。



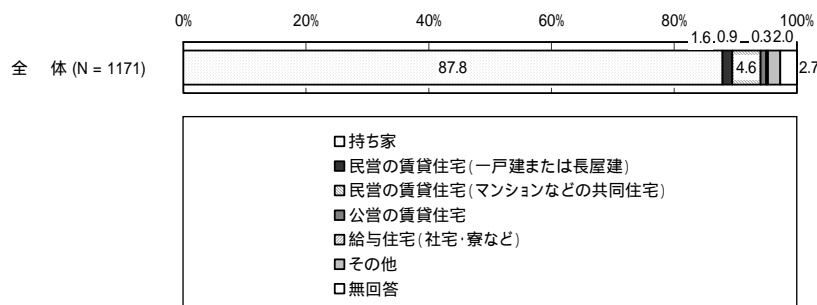
回答者の職業は、「無職(専業主婦・学生を除く)」の割合が25.4%と最も高く、次いで「会社員、会社役員、公務員」の割合が23.9%、「専業主婦」の割合が22.8%となっている。

(4) あなたは城陽市にお住みになって何年になりますか。



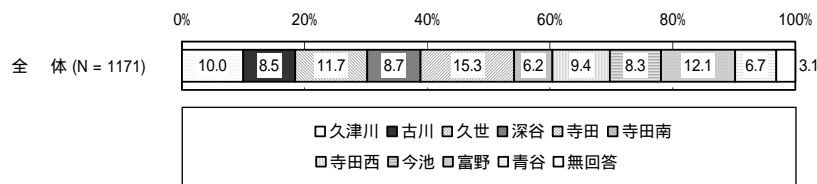
回答者の居住年数は、「30年以上」の割合が45.6%と最も高く、次いで「15年以上30年未満」の割合が22.2%、「生まれてからずっと」の割合が11.4%であり、回答者の約7割が15年以上城陽市に住んでいる人となっている。

(5) あなたのお住まいは。



回答者の住居の形態は、「持ち家」の割合が87.8%と最も高く、次いで「民営の賃貸住宅(マンションなどの共同住宅)」の割合が4.6%、「民営の賃貸住宅(一戸建または長屋建)」の割合が1.6%となっている。

(6) あなたのお住まいの小学校区は。



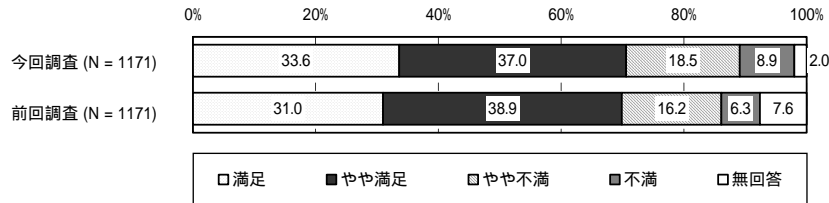
回答者の住んでいる地域は、「寺田」の割合が15.3%と最も高く、次いで「富野」の割合が12.1%、「久世」の割合が11.7%となっている。

## 2. 城陽市のことについて

(1)あなたが城陽市に住んでいて、次の項目についてどのように感じているのかをお答えください。

### 鉄道の利用しやすさ


#### 【全体】



全体では、「満足」と「やや満足」の合計は70.6%と約7割の人が鉄道の利用しやすさに対して満足とじている。

前回調査と比較すると、0.7ポイント増加している。

#### 【年齢別】



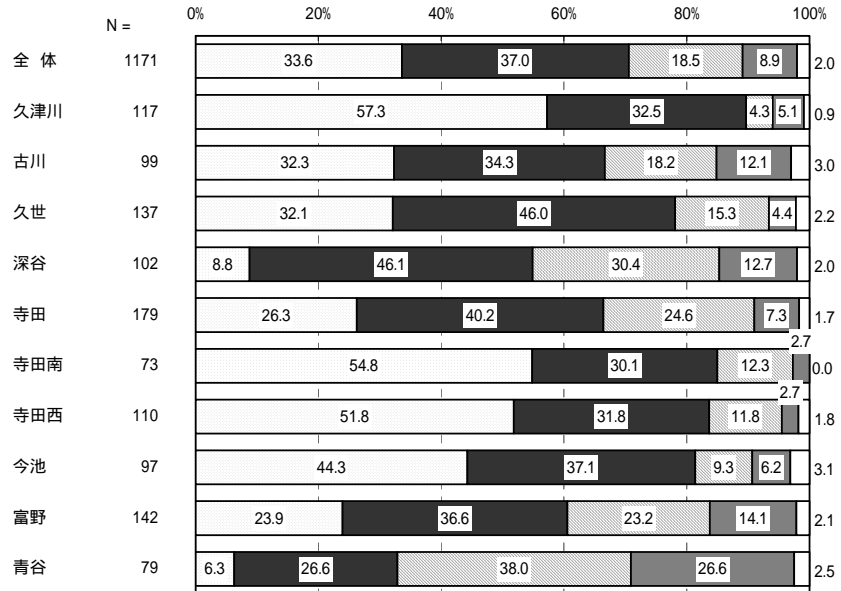
年齢別では、「満足」と「やや満足」の合計は、60歳代で73.5%と最も高く、全体と比較して、40歳代、60歳代、70歳以上で高くなっている。

前回調査と比較すると、「満足」と「やや満足」の合計は、40歳代、60歳代、70歳代で増加している。

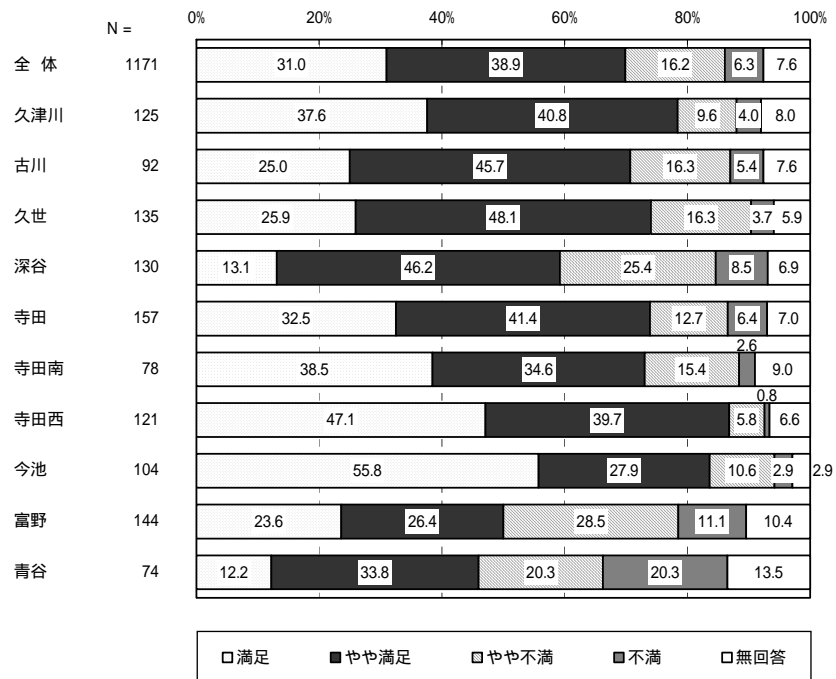


### 【小学校区別】

【今回調査】



【前回調査】

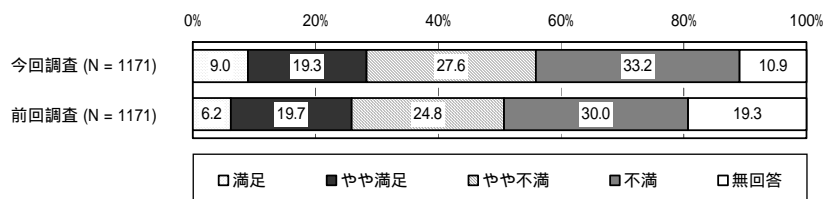


地域別では、「満足」と「やや満足」の合計は、久津川で 89.8%と最も高く、全体と比較して、久津川、久世、寺田南、寺田西、今池で高くなっている。

前回調査と比較すると、「満足」と「やや満足」の合計は、久津川、久世、寺田南、富野で増加している。

## 路線バスの利用しやすさ

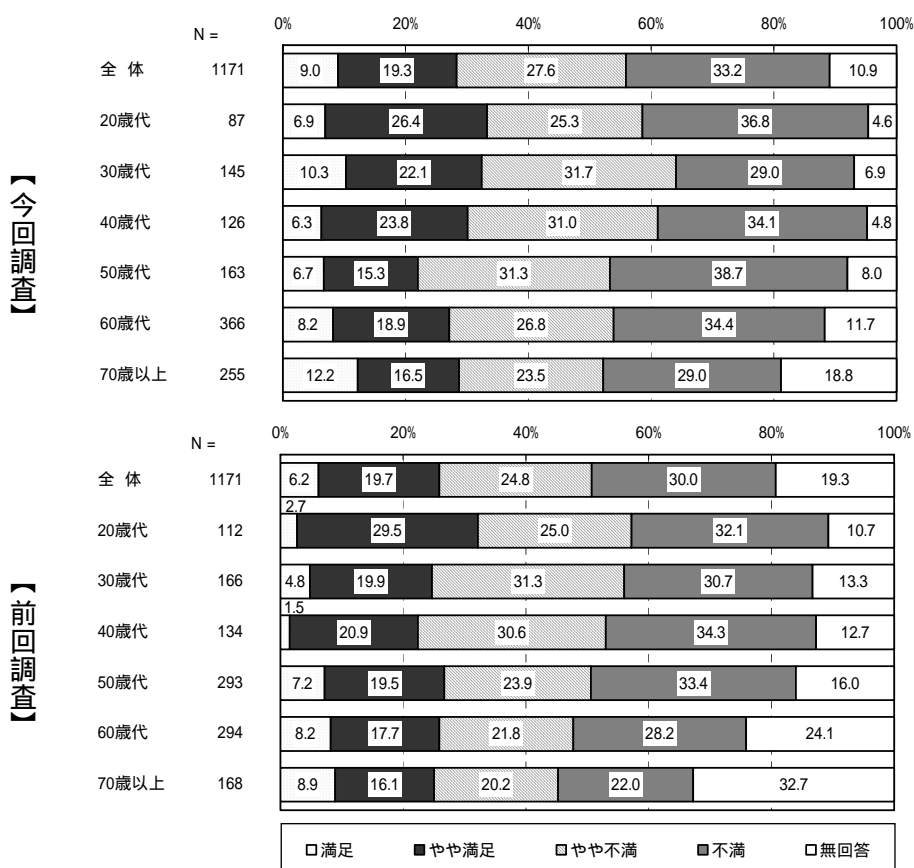
### 【全体】



全体では、「満足」と「やや満足」を合計すると28.3%と約3割の人が路線バスの利用しやすさに対して満足と感じている。

前回調査と比較すると、2.4ポイント増加している。

### 【年齢別】

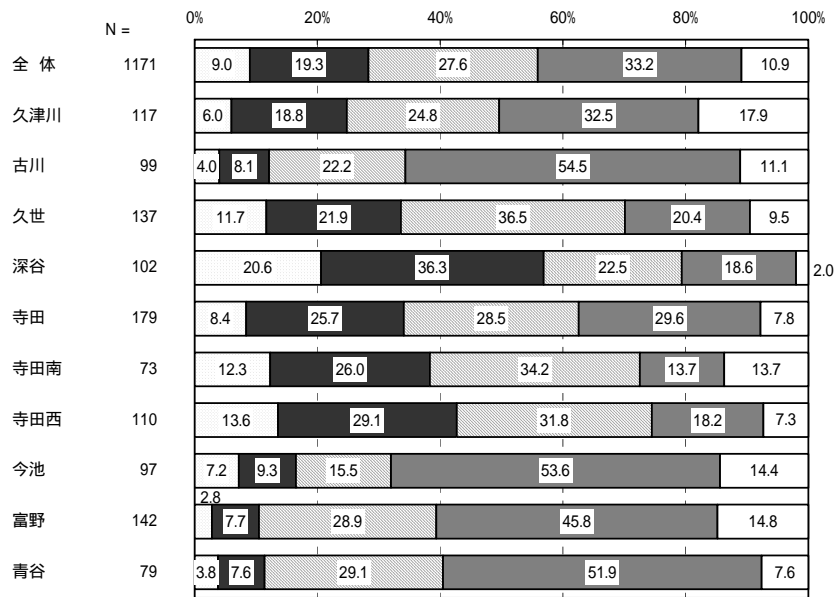


年齢別では、「満足」と「やや満足」の合計は、20歳代で33.3%と最も高く、全体と比較して、20歳代、30歳代、40歳代、70歳以上で高くなっている。

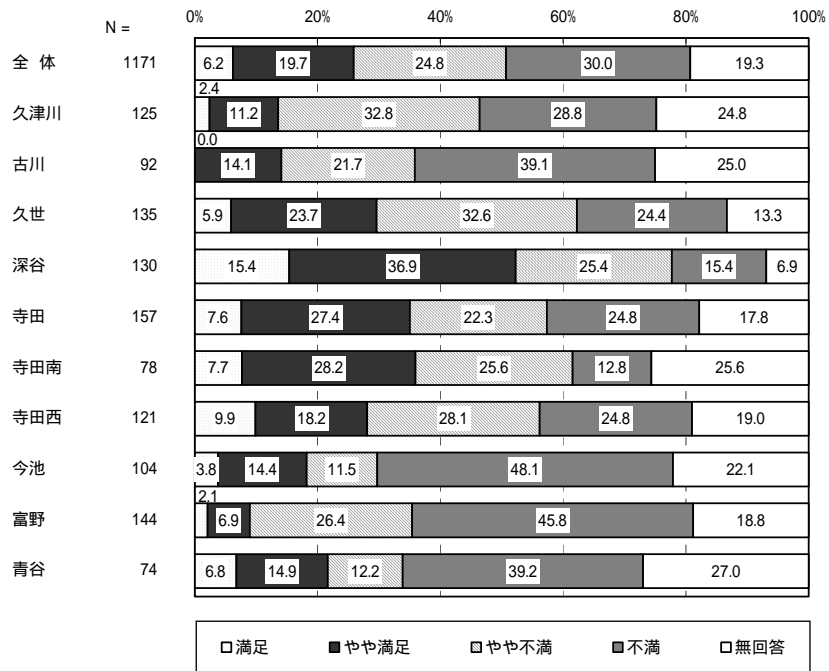
前回調査と比較すると、「満足」と「やや満足」の合計は、20歳代、30歳代、40歳代、60歳代、70歳以上で増加している。

### 【小学校区別】

【今回調査】



【前回調査】

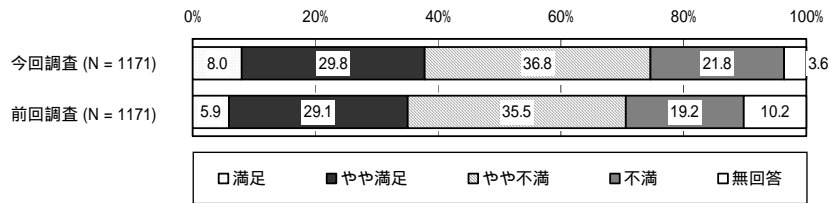


地域別では、「満足」と「やや満足」の合計は、深谷で56.9%と最も高く、全体と比較して、久世、深谷、寺田、寺田南、寺田西で高くなっている。

前回調査と比較すると、「満足」と「やや満足」の合計は、久津川、久世、深谷、寺田南、寺田西、富野で増加している。

道路の利用しやすさ・安全性

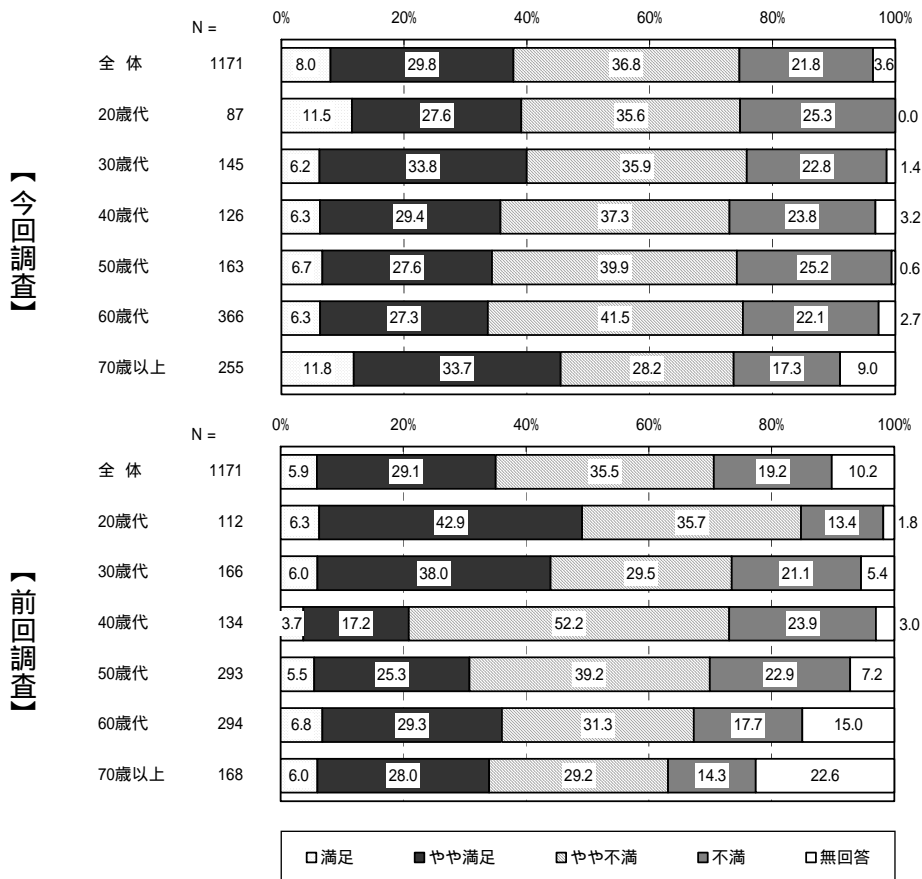
【全体】



全体では、「満足」と「やや満足」を合計すると 37.8%と約 4 割の人が道路の利用しやすさ・安全性に対して満足と感じている。

前回調査と比較すると、2.8 ポイント増加している。

【年齢別】

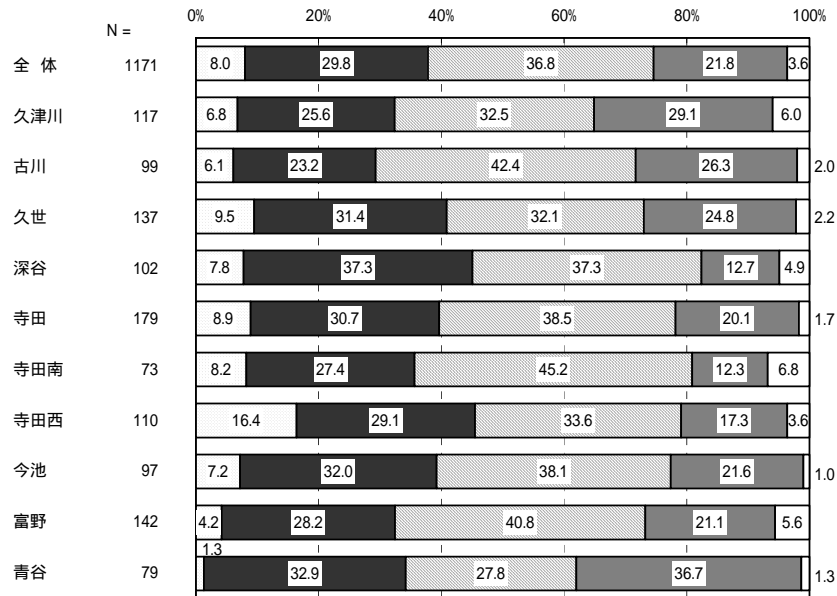


年齢別では、「満足」と「やや満足」の合計は、70 歳以上で 45.5%と最も高く、全体と比較して、20 歳代、30 歳代、70 歳以上で高くなっている。

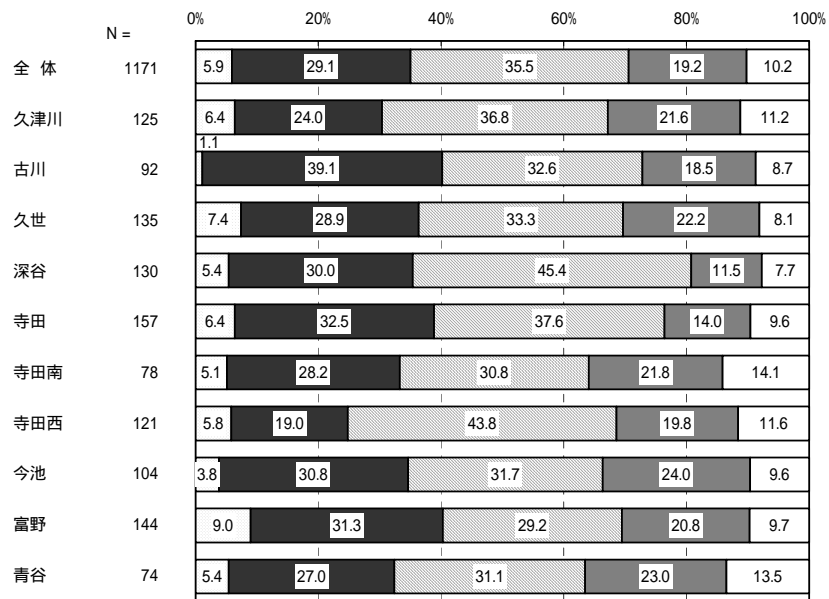
前回調査と比較すると、「満足」と「やや満足」の合計は、40 歳代、50 歳代、70 歳以上で増加している。

### 【小学校区別】

【今回調査】



【前回調査】



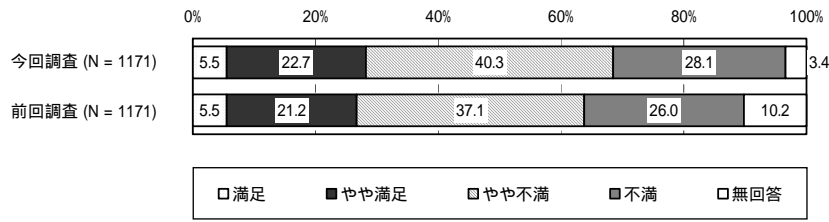
□満足 ■やや満足 □やや不満 ■不満 □無回答

地域別では、「満足」と「やや満足」の合計は、寺田西で45.5%と最も高く、全体と比較して、久世、深谷、寺田、寺田西、今池で高くなっている。

前回調査と比較すると、「満足」と「やや満足」の合計は、久津川、久世、深谷、寺田、寺田南、寺田西、今池、青谷で増加している。

歩道の利用しやすさ・安全性

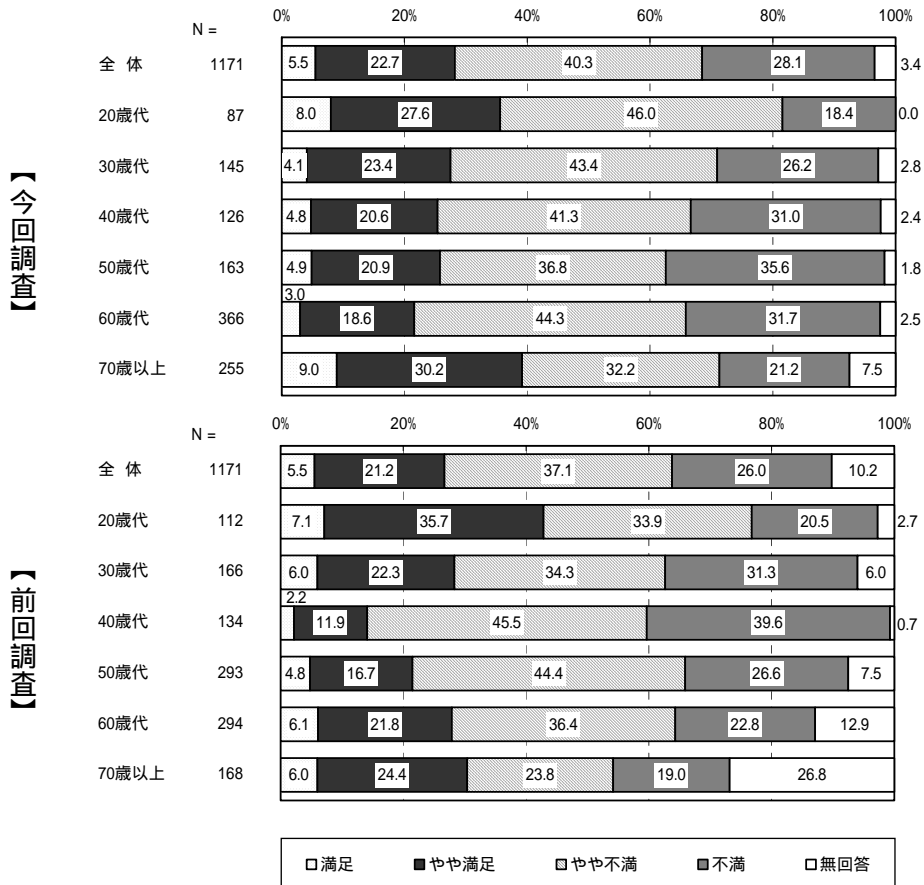
【全体】



全体では、「満足」と「やや満足」を合計すると 28.2%と約 3 割の人が歩道の利用しやすさ・安全性に対して満足と感している。

前回調査と比較すると、1.5 ポイント増加している。

【年齢別】

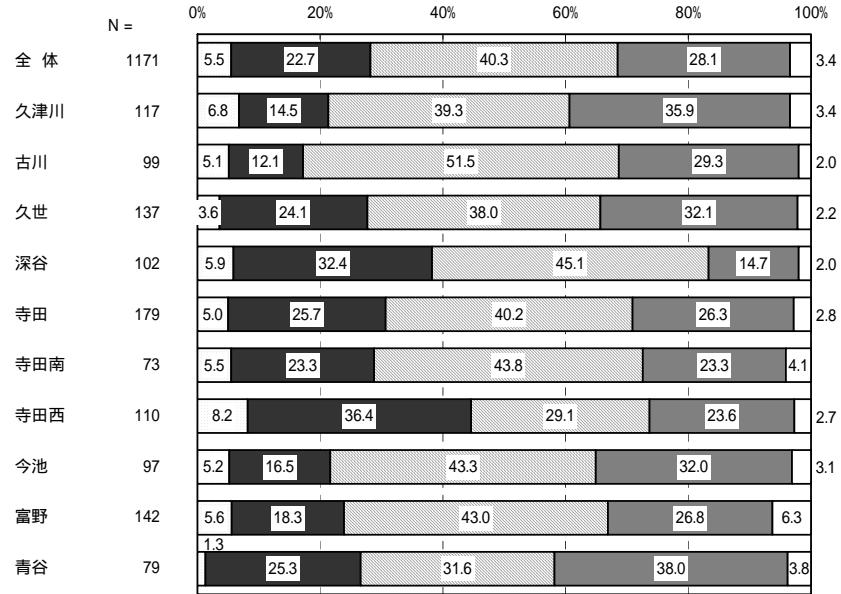


年齢別では、「満足」と「やや満足」の合計は、70歳以上で 39.2%と最も高く、全体と比較して、20歳代、70歳以上で高くなっている。

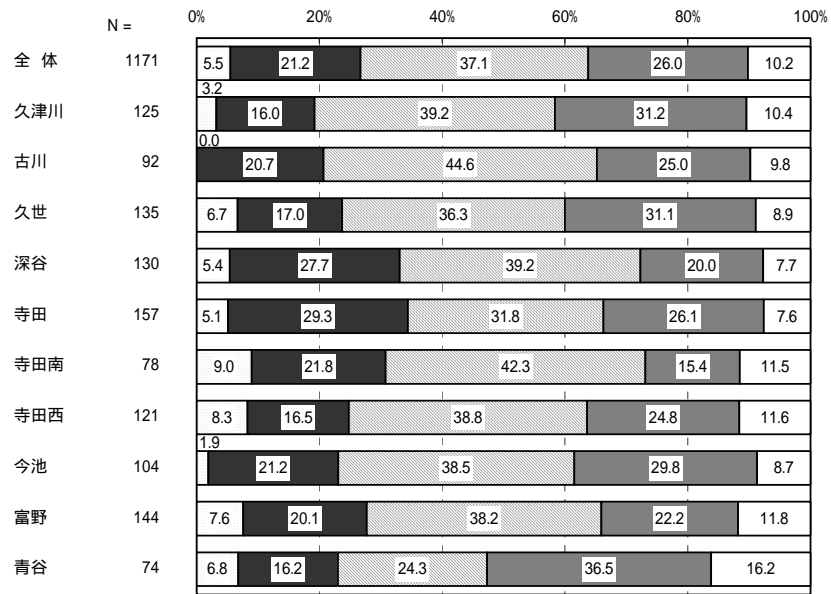
前回調査と比較すると、「満足」と「やや満足」の合計は、40歳代、50歳代、70歳以上で増加している。

### 【小学校区別】

【今回調査】



【前回調査】



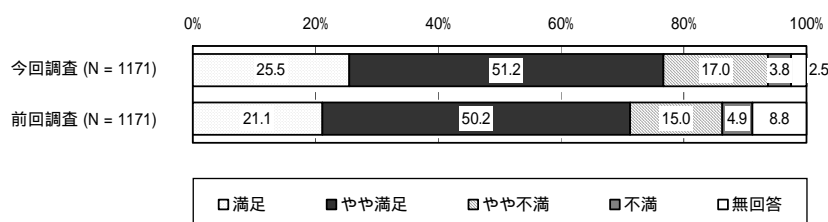
□満足 ■やや満足 □やや不満 ■不満 □無回答

地域別では、「満足」と「やや満足」の合計は、寺田西で44.6%と最も高く、全体と比較して、深谷、寺田、寺田南、寺田西で高くなっている。

前回調査と比較すると、「満足」と「やや満足」の合計は、久津川、久世、深谷、寺田西、青谷で増加している。

## 水や緑などの自然環境の豊かさ

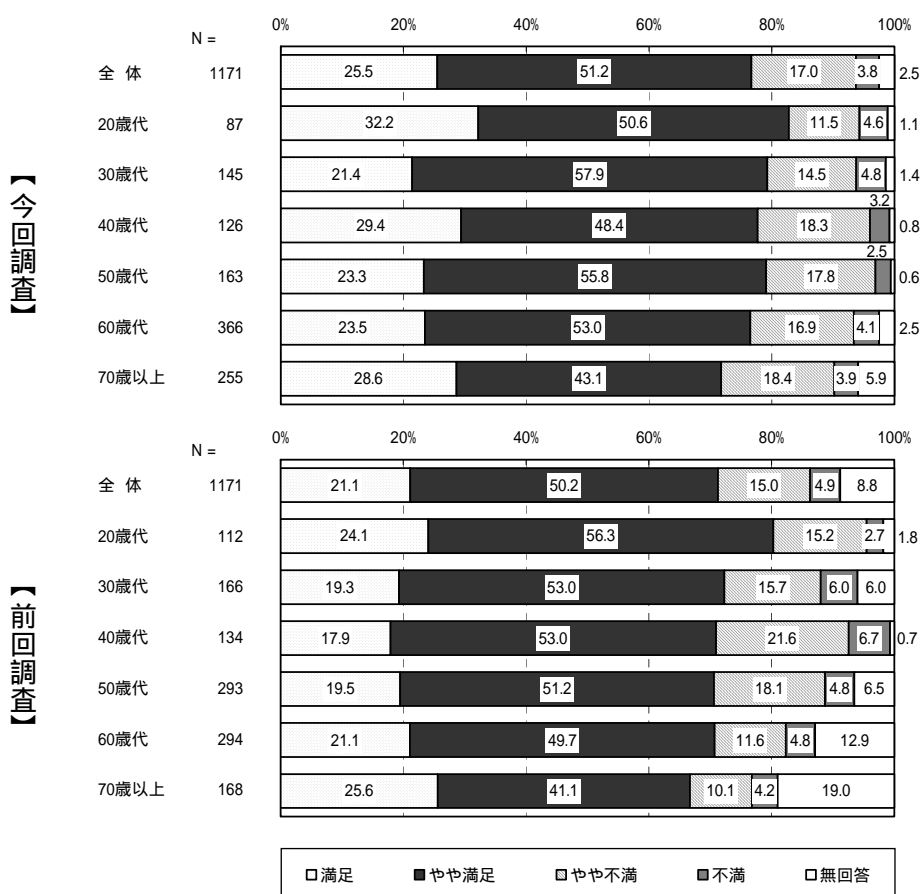
### 【全体】



全体では、「満足」と「やや満足」を合計すると76.7%と約8割の人が水や緑などの自然環境の豊かさに対して満足と感じている。

前回調査と比較すると、5.4ポイント増加している。

### 【年齢別】



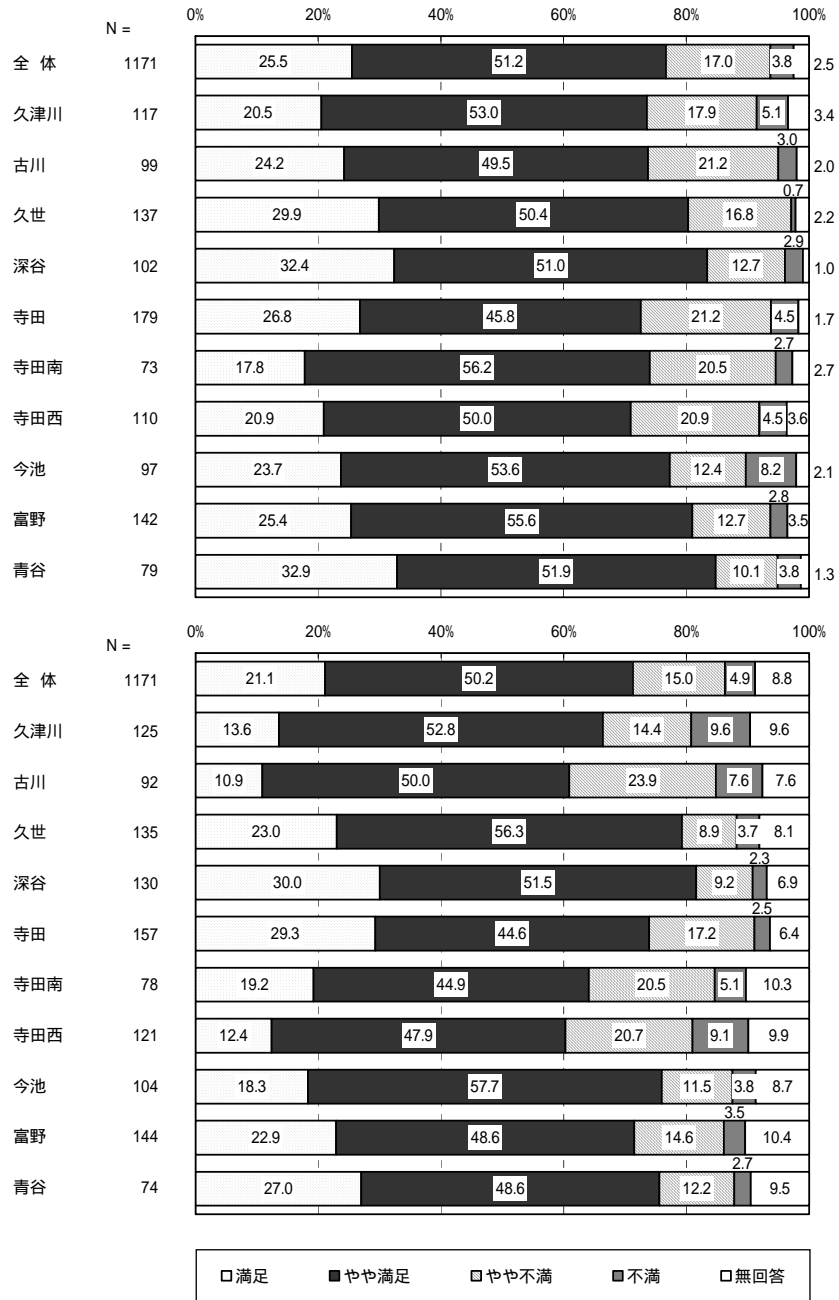
年齢別では、「満足」と「やや満足」の合計は、20歳代で82.8%と最も高く、全体と比較して、20歳代、30歳代、40歳代、50歳代で高くなっている。

前回調査と比較すると、「満足」と「やや満足」の合計は、すべての年齢で増加している。



### 【小学校区別】

【今回調査】

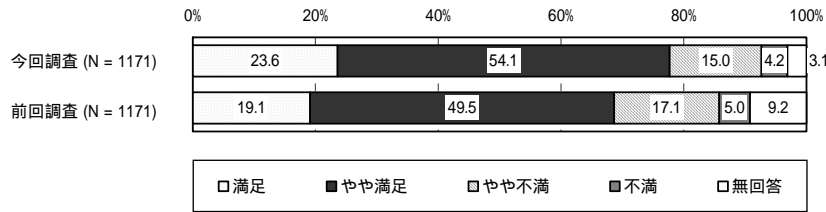


地域別では、「満足」と「やや満足」の合計は、青谷で84.8%と最も高く、全体と比較して、久世、深谷、今池、富野、青谷で高くなっている。

前回調査と比較すると、「満足」と「やや満足」の合計は、久津川、古川、久世、深谷、寺田南、寺田西、今池、富野、青谷で増加している。

居住環境のよさ

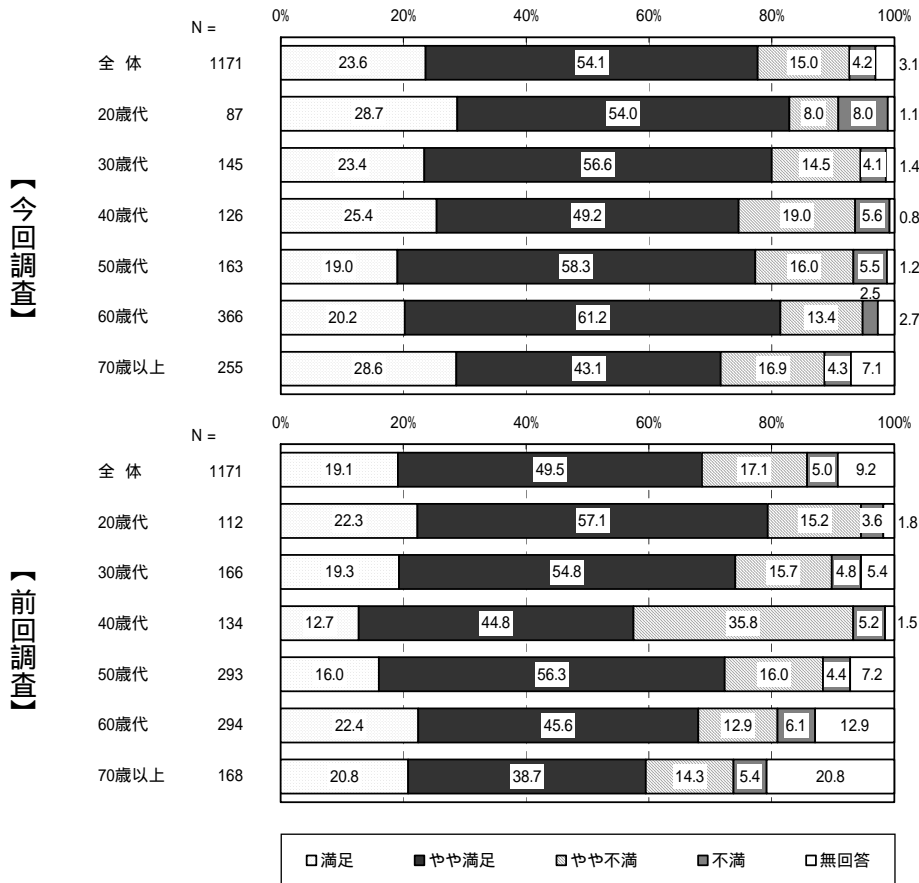
【全体】



全体では、「満足」と「やや満足」を合計すると77.7%と約8割の人が居住環境の良さに対して満足と感じている。

前回調査と比較すると、9.1ポイント増加している。

【年齢別】

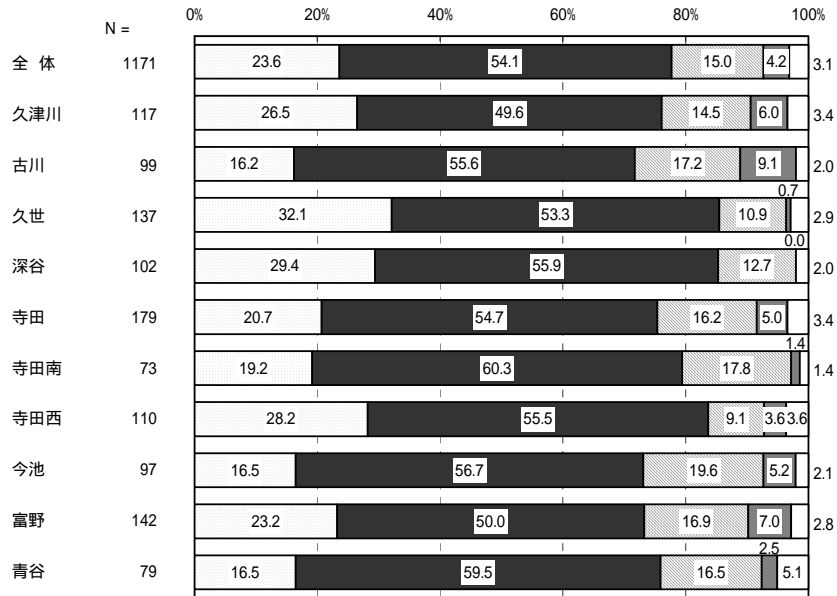


年齢別では、「満足」と「やや満足」の合計は、20歳代で82.7%と最も高く、全体と比較して、20歳代、30歳代、60歳代で高くなっている。

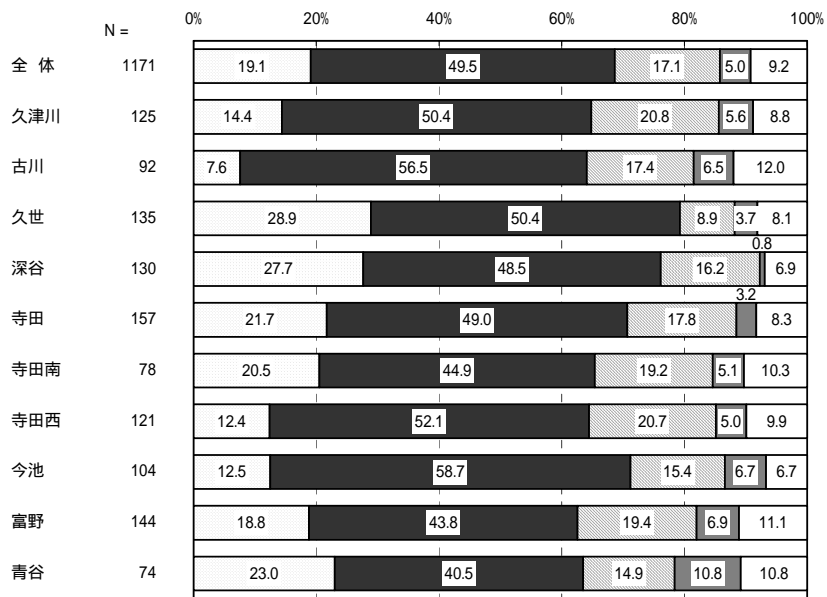
前回調査と比較すると、「満足」と「やや満足」の合計は、すべての年齢で増加している。

### 【小学校区別】

【今回調査】



【前回調査】



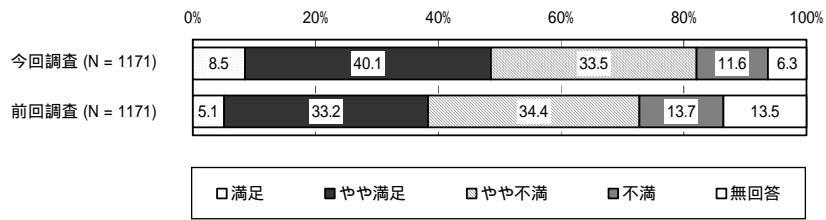
□満足 ■やや満足 □やや不満 ■不満 □無回答

地域別では、「満足」と「やや満足」の合計は、久世で85.4%と最も高く、全体と比較して、久世、深谷、寺田南、寺田西で高くなっている。

前回調査と比較すると、「満足」と「やや満足」の合計は、すべての地域で増加している。

川の水のきれいさ

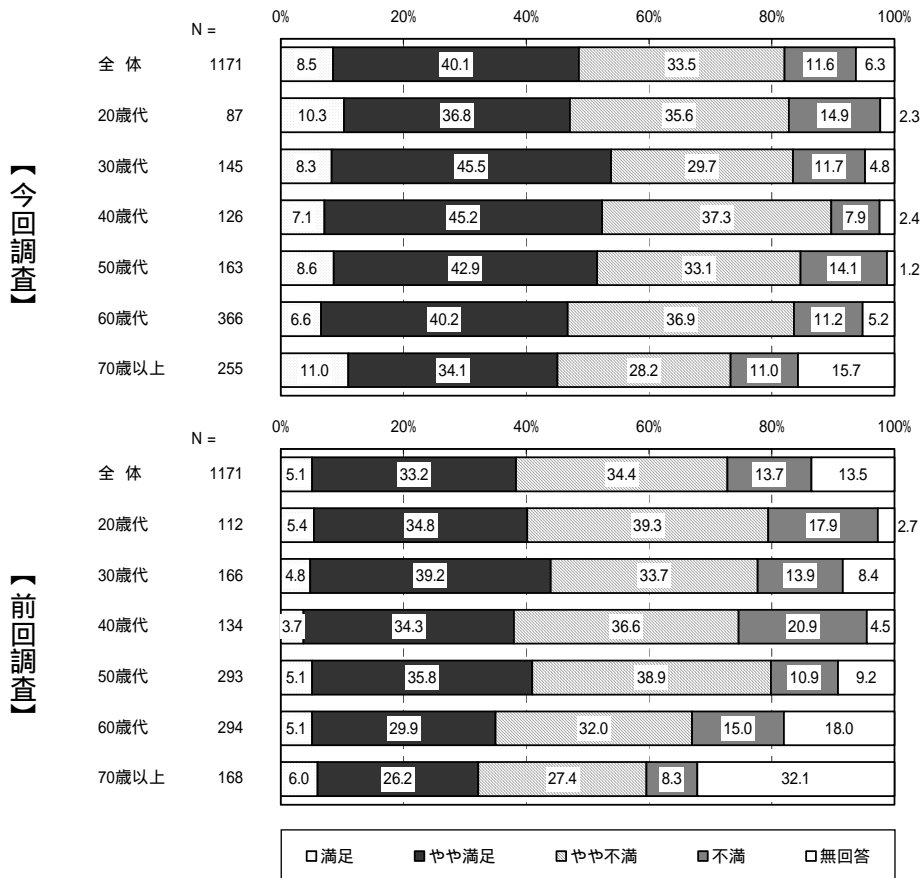
【全体】



全体では、「満足」と「やや満足」を合計すると48.6%と約5割の人が川の水のきれいさに対して満足と感じている。

前回調査と比較すると、10.3ポイント増加している。

【年齢別】

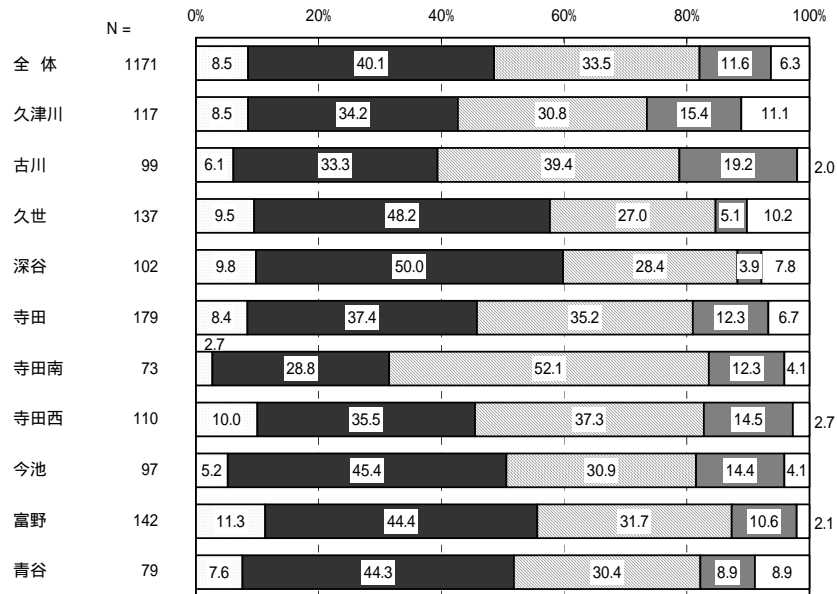


年齢別では、「満足」と「やや満足」の合計は、30歳代で53.8%と最も高く、全体と比較して、30歳代、40歳代、50歳代で高くなっている。

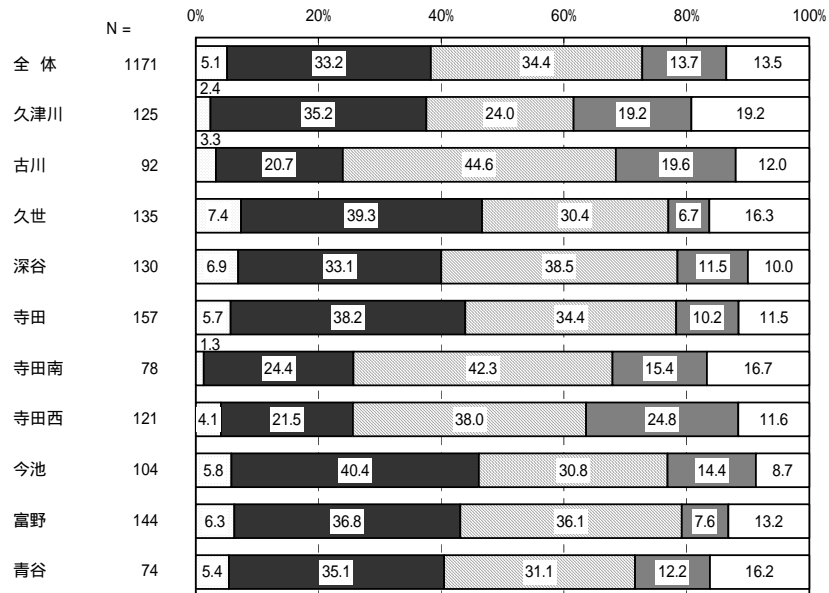
前回調査と比較すると、「満足」と「やや満足」の合計は、すべての年齢で増加している。

### 【小学校区別】

【今回調査】



【前回調査】



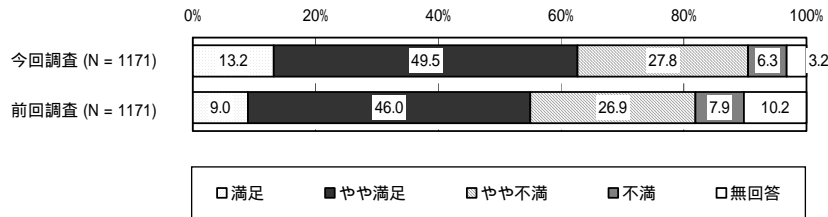
□満足 ■やや満足 □やや不満 ■不満 □無回答

地域別では、「満足」と「やや満足」の合計は、深谷で59.8%と最も高く、全体と比較して、久世、深谷、今池、富野、青谷で高くなっている。

前回調査と比較すると、「満足」と「やや満足」の合計は、すべての地域で増加している。

市からの情報発信や情報提供

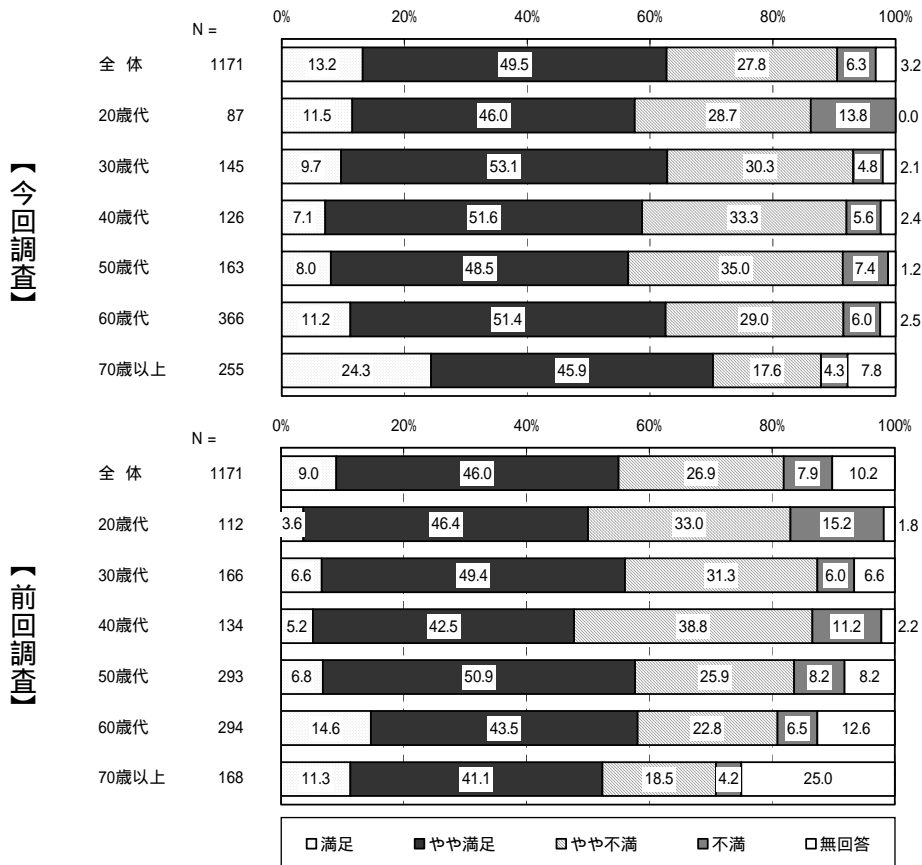
【全体】



全体では、「満足」と「やや満足」を合計すると62.7%と約6割の人が市からの情報発信や情報提供に対し満足と感じている。

前回調査と比較すると、7.7ポイント増加している。

【年齢別】

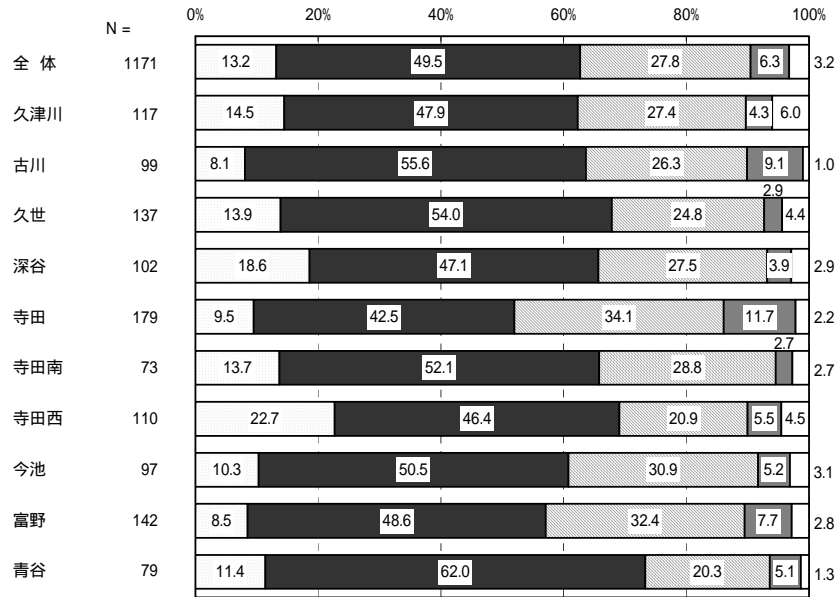


年齢別では、「満足」と「やや満足」の合計は、70歳以上で70.2%と最も高く、全体と比較して、30歳代、70歳以上で高くなっている。

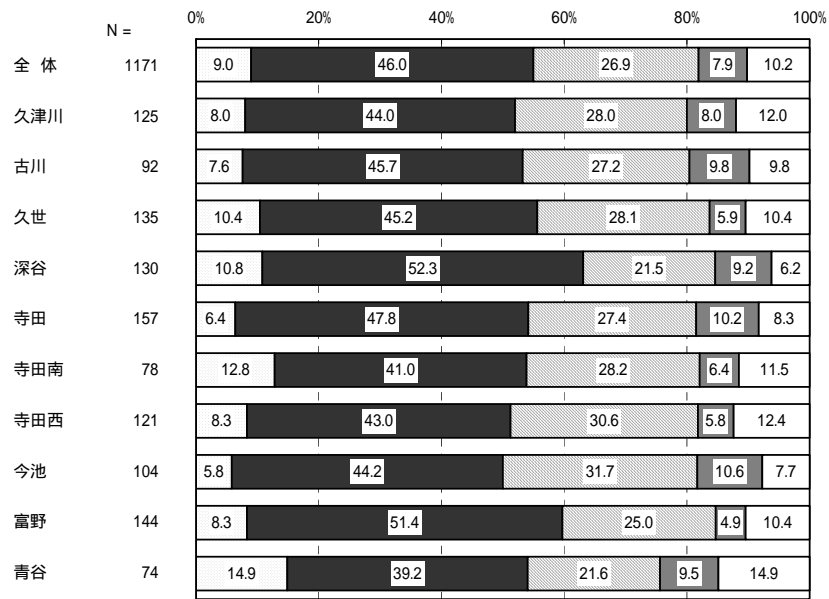
前回調査と比較すると、「満足」と「やや満足」の合計は、20歳代、30歳代、40歳代、60歳代、70歳以上で増加している。

### 【小学校区別】

【今回調査】



【前回調査】



□満足 ■やや満足 □やや不満 ■不満 □無回答

地域別では、「満足」と「やや満足」の合計は、青谷で73.4%と最も高く、全体と比較して、古川、久世、深谷、寺田南、寺田西、青谷で高くなっている。

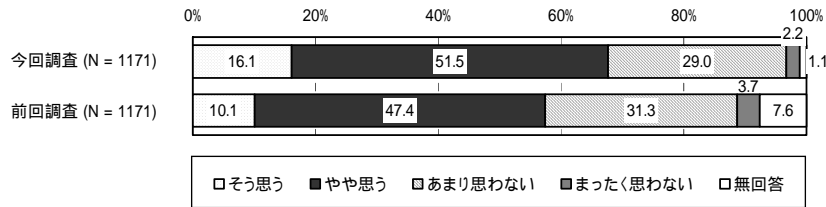
前回調査と比較すると、「満足」と「やや満足」の合計は、久津川、古川、久世、深谷、寺田南、寺田西、今池、青谷で増加している。

### 3. 日常生活について

(1) あなたの普段の生活について、次の項目についておたずねします。あなたの実感に最も近い番号に をつけてください。

防犯の面からみて、安全に暮らせるまちだと思いますか

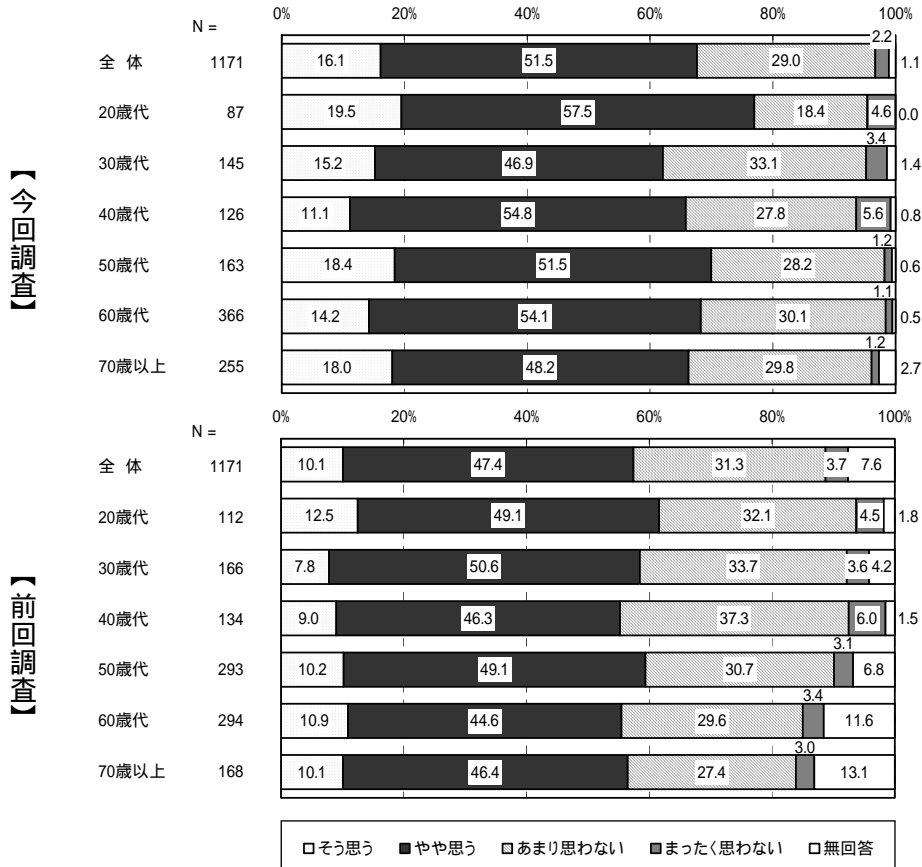
【全体】



全体では、「そう思う」と「やや思う」を合計すると 67.6%と約 7 割の人が防犯の面からみて、安全に暮らせるまちであると感じている。

前回調査と比較すると、10.1 ポイント増加している。

【年齢別】



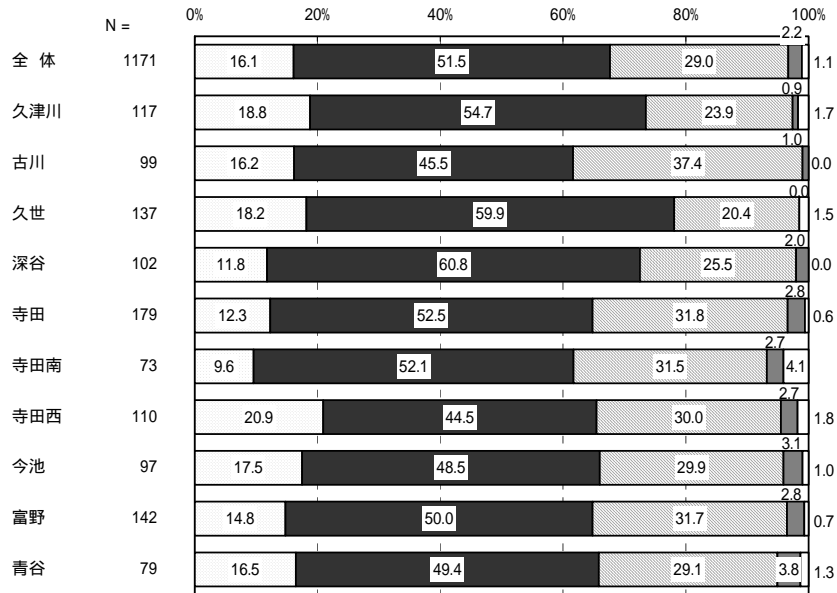
年齢別では、「そう思う」と「やや思う」の合計は、20歳代で 77.0%と最も高く、全体と比較して、20歳代、50歳代、60歳代で高くなっている。

前回調査と比較すると、「そう思う」と「やや思う」の合計は、すべての年齢で増加している。

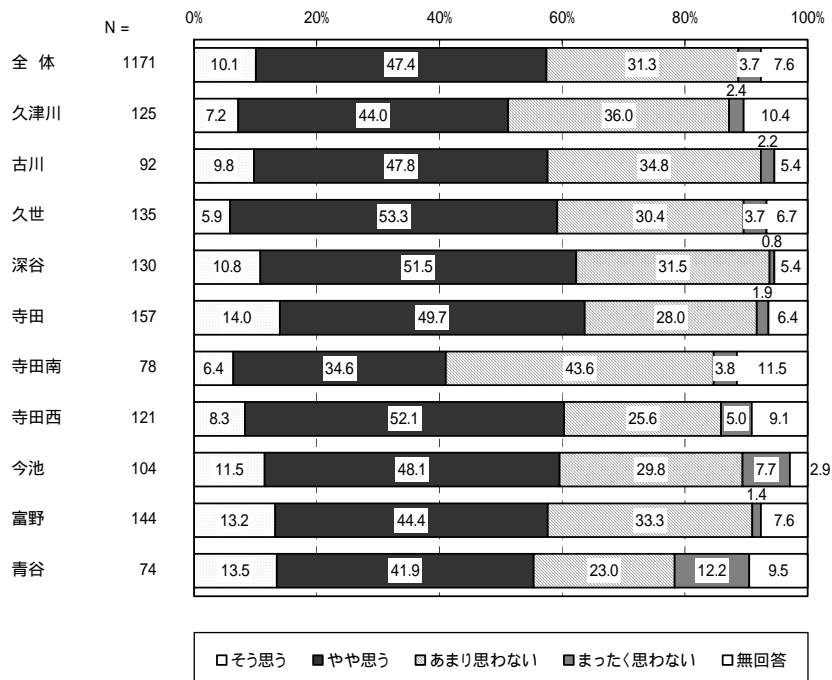


### 【小学校区別】

【今回調査】



【前回調査】

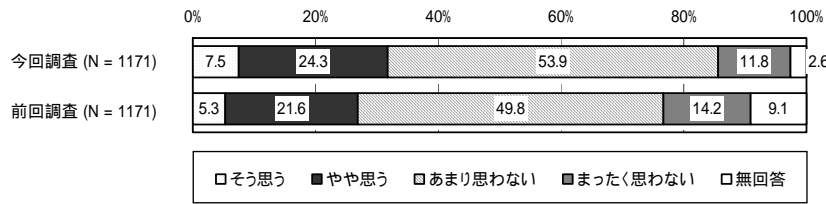


地域別では、「そう思う」と「やや思う」の合計は、久世で78.1%と最も高く、全体と比較して、久津川、久世、深谷で高くなっている。

前回調査と比較すると、「そう思う」と「やや思う」の合計は、すべての地域で増加している。

市内を流れる川について、親しみやすいと感じていますか

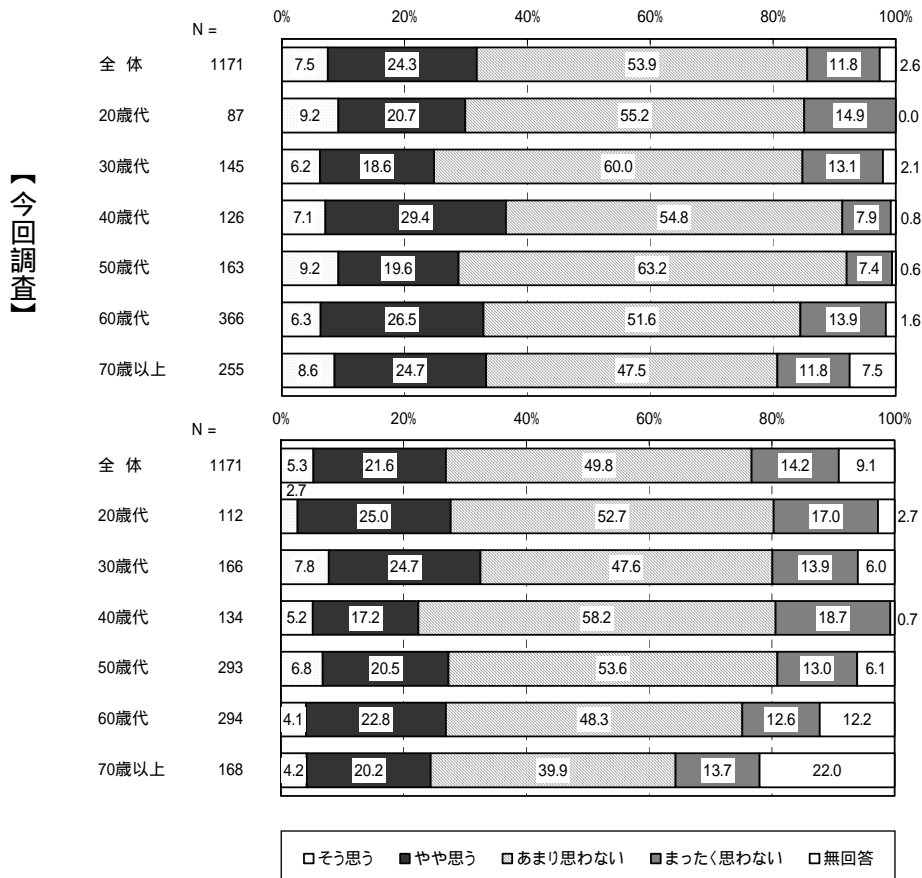
【全体】



全体では、「そう思う」と「やや思う」を合計すると 31.8%と約 3 割の人が市内を流れる川について、親しみやすいと感じている。

前回調査と比較すると、4.9 ポイント増加している。


【年齢別】



年齢別では、「そう思う」と「やや思う」の合計は、40歳代で 36.5%と最も高く、全体と比較して、40歳代、60歳代、70歳以上で高くなっている。

前回調査と比較すると、「そう思う」と「やや思う」の合計は、20歳代、40歳代、50歳代、60歳代、70歳以上で増加している。

### 【小学校区別】




地域別では、「そう思う」と「やや思う」の合計は、今池で 49.5%と最も高く、全体と比較して、古川、寺田西、今池、富野、青谷で高くなっている。

前回調査と比較すると、「そう思う」と「やや思う」の合計は、久津川、古川、久世、深谷、寺田西、今池、富野、青谷で増加している。

高齢になっても、地域で安心して暮らせるまちだと思いますか

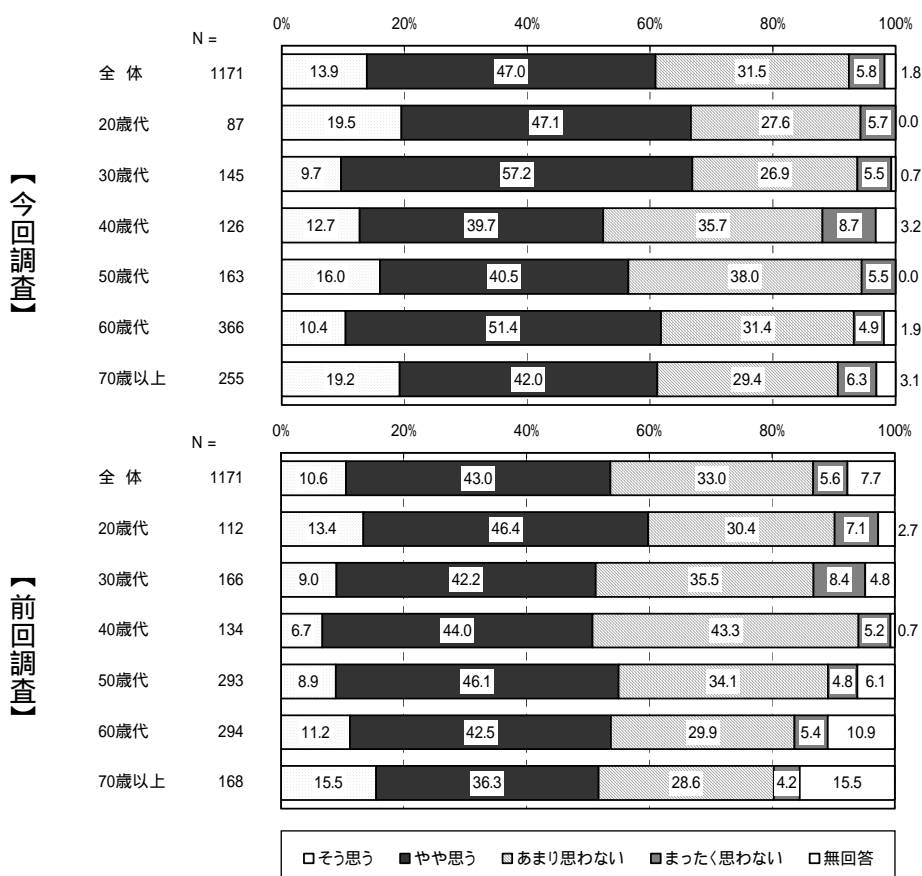
【全体】



全体では、「そう思う」と「やや思う」を合計すると60.9%と約6割の人が高齢になっても、地域で安心して暮らせるまちだと感じている。

前回調査と比較すると、7.3ポイント増加している。

【年齢別】

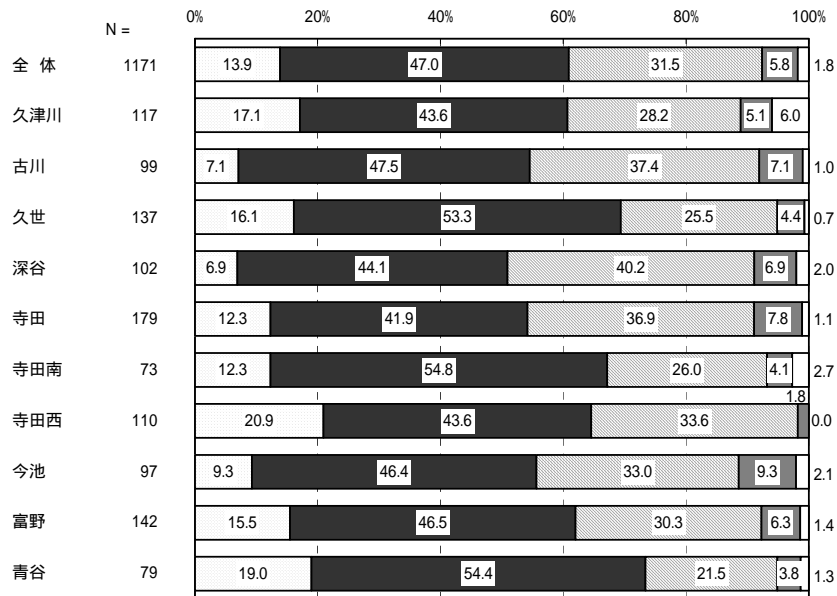


年齢別では、「そう思う」と「やや思う」の合計は、30歳代で66.9%と最も高く、全体と比較して、20歳代、30歳代、60歳代、70歳以上で高くなっている。

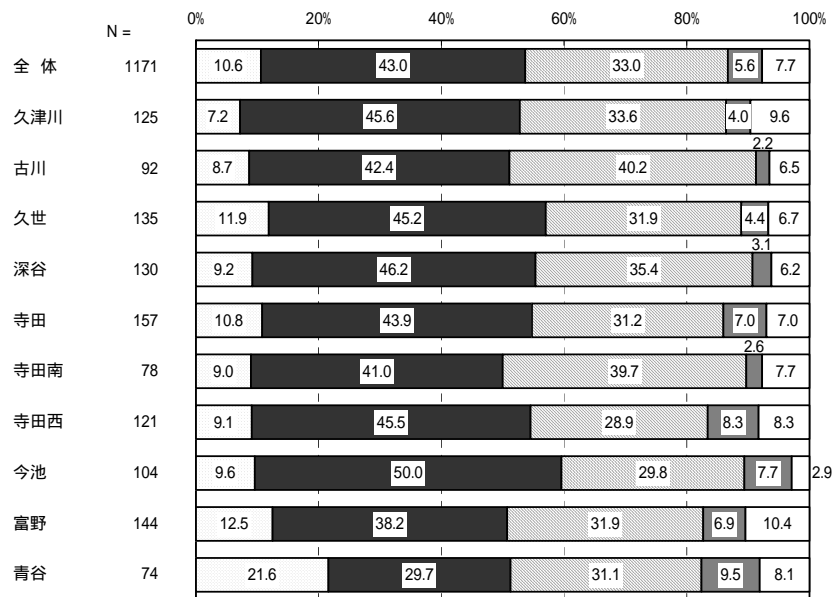
前回調査と比較すると、「そう思う」と「やや思う」の合計は、すべての年齢で増加している。

### 【小学校区別】

【今回調査】



【前回調査】



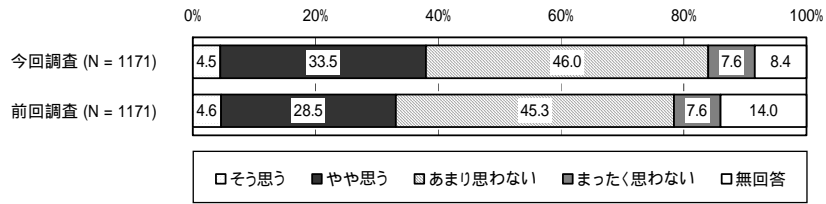
□そう思う ■やや思う □あまり思わない ■まったく思わない □無回答

地域別では、「そう思う」と「やや思う」の合計は、青谷で73.4%と最も高く、全体と比較して、久世、寺田南、寺田西、富野、青谷で高くなっている。

前回調査と比較すると、「そう思う」と「やや思う」の合計は、久津川、古川、久世、寺田南、寺田西、富野、青谷で増加している。

働くことと子育てが両立できる環境が整っていると思いますか

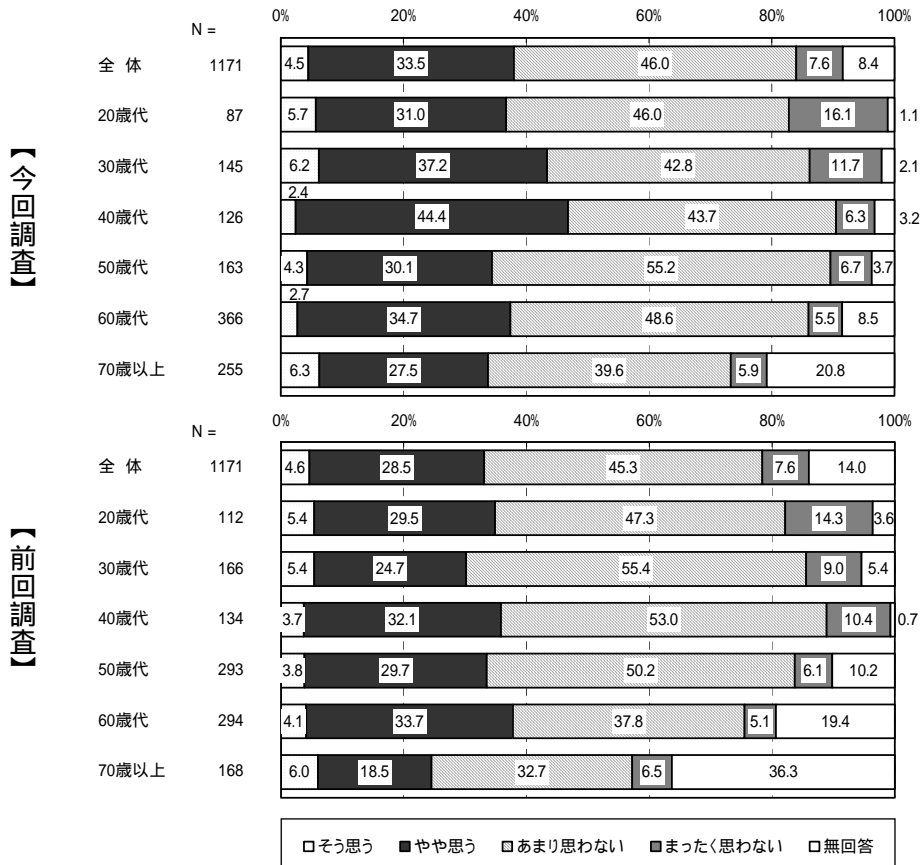
【全体】



全体では、「そう思う」と「やや思う」を合計すると 38.0%と約 4 割の人が働くことと子育てが両立できる環境が整っていると感じている。

前回調査と比較すると、4.9 ポイント増加している。

【年齢別】

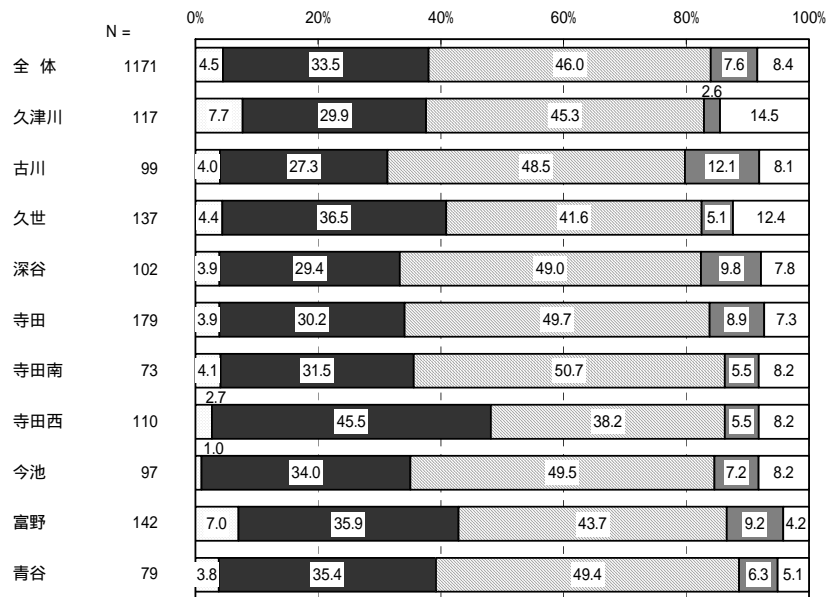


年齢別では、「そう思う」と「やや思う」の合計は、40歳代で 46.8%と最も高く、全体と比較して、30歳代、40歳代で高くなっている。

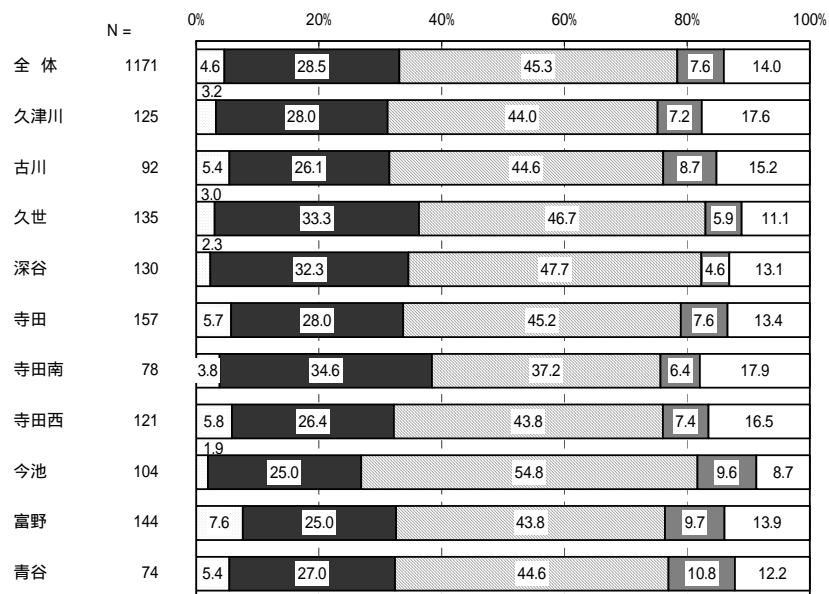
前回調査と比較すると、「そう思う」と「やや思う」の合計は、20歳代、30歳代、40歳代、50歳代、70歳以上で増加している。

### 【小学校区別】

【今回調査】



【前回調査】



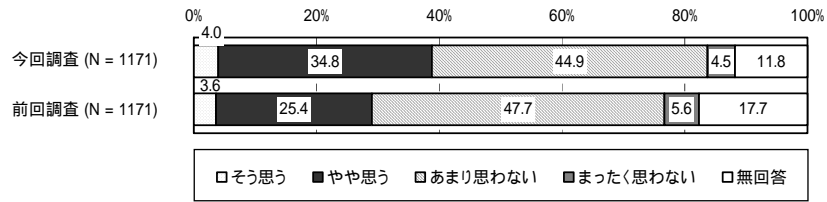
□ そう思う ■ やや思う □ あまり思わない ■ まったく思わない □ 無回答

地域別では、「そう思う」と「やや思う」の合計は、寺田西で48.2%と最も高く、全体と比較して、久世、寺田西、富野、青谷で高くなっている。

前回調査と比較すると、「そう思う」と「やや思う」の合計は、久津川、久世、寺田、寺田西、今池、富野、青谷で増加している。

育児について相談できる場が整っていると思いますか

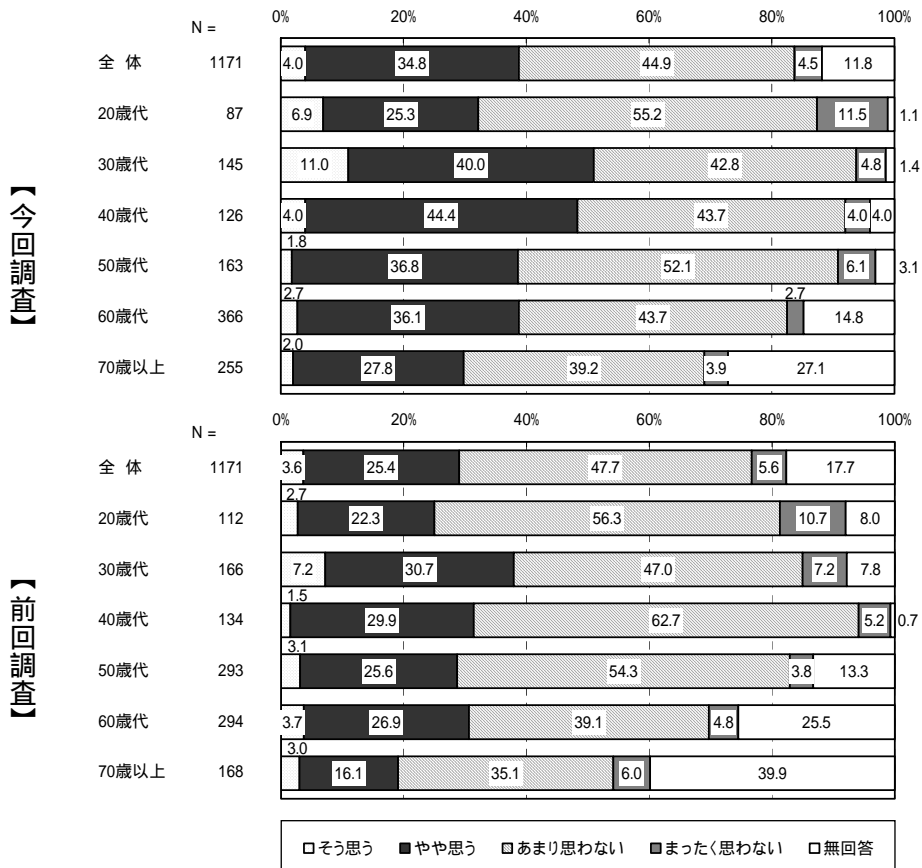
【全体】



全体では、「そう思う」と「やや思う」を合計すると 38.8%と約 4 割の人が育児について相談できる場が整っていると感じている。

前回調査と比較すると、9.8 ポイント増加している。

【年齢別】



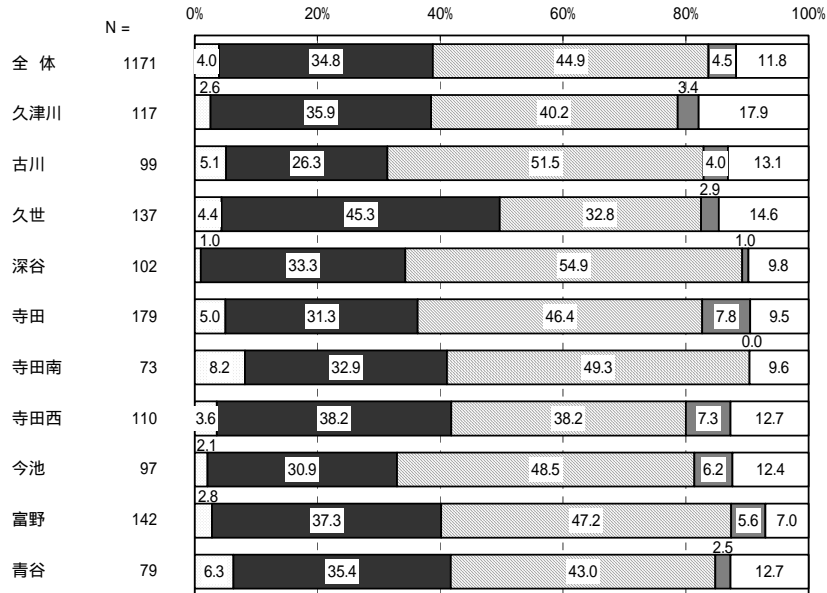
年齢別では、「そう思う」と「やや思う」の合計は、30歳代で 51.0%と最も高く、全体と比較して、30歳代、40歳代で高くなっている。

前回調査と比較すると、「そう思う」と「やや思う」の合計は、すべての年齢で増加している。

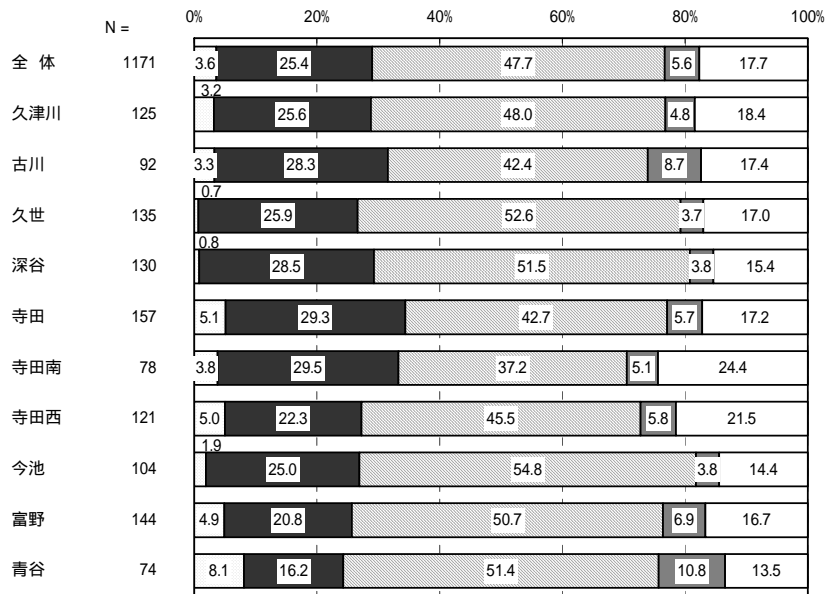


### 【小学校区別】

【今回調査】



【前回調査】



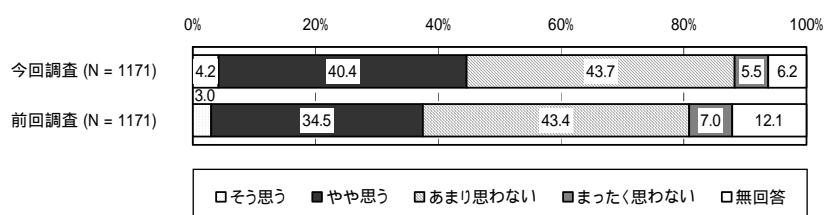
□ そう思う ■ やや思う □ あまり思わない ■ まったく思わない □ 無回答

地域別では、「そう思う」と「やや思う」の合計は、久世で 49.7%と最も高く、全体と比較して、久世、寺田南、寺田西、富野、青谷で高くなっている。

前回調査と比較すると、「そう思う」と「やや思う」の合計は、久津川、久世、深谷、寺田、寺田南、寺田西、今池、富野、青谷で増加している。

## 青少年が安全で健やかに育つ環境が整っていると思いますか

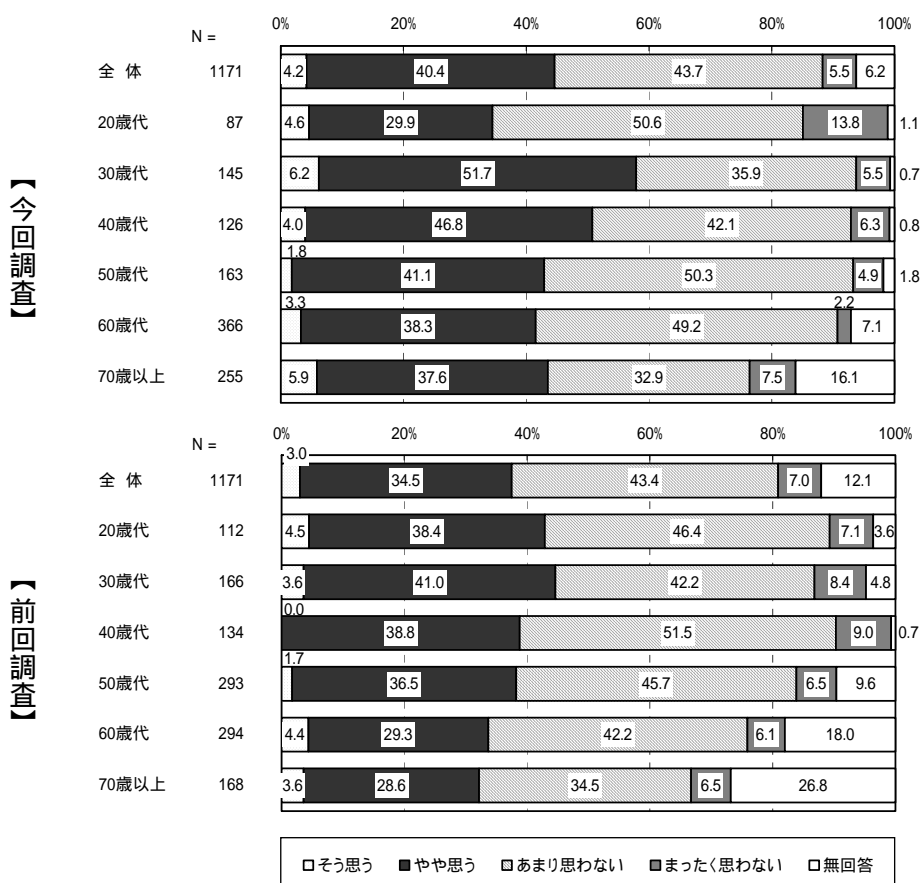
### 【全体】



全体では、「そう思う」と「やや思う」を合計すると44.6%と約4割の人が青少年が安全で健やかに育つ環境が整っていると感じている。

前回調査と比較すると、7.1ポイント増加している。

### 【年齢別】

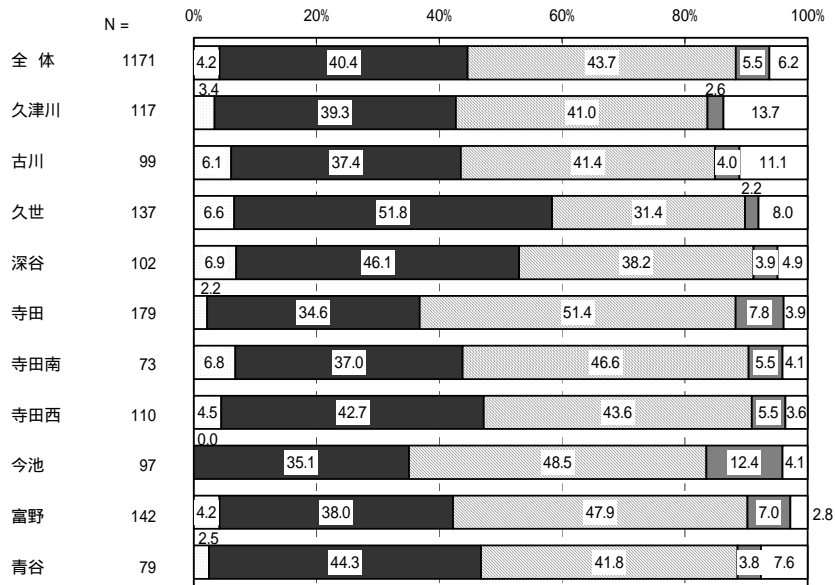


年齢別では、「そう思う」と「やや思う」の合計は、30歳代で57.9%と最も高く、全体と比較して、30歳代、40歳代で高くなっている。

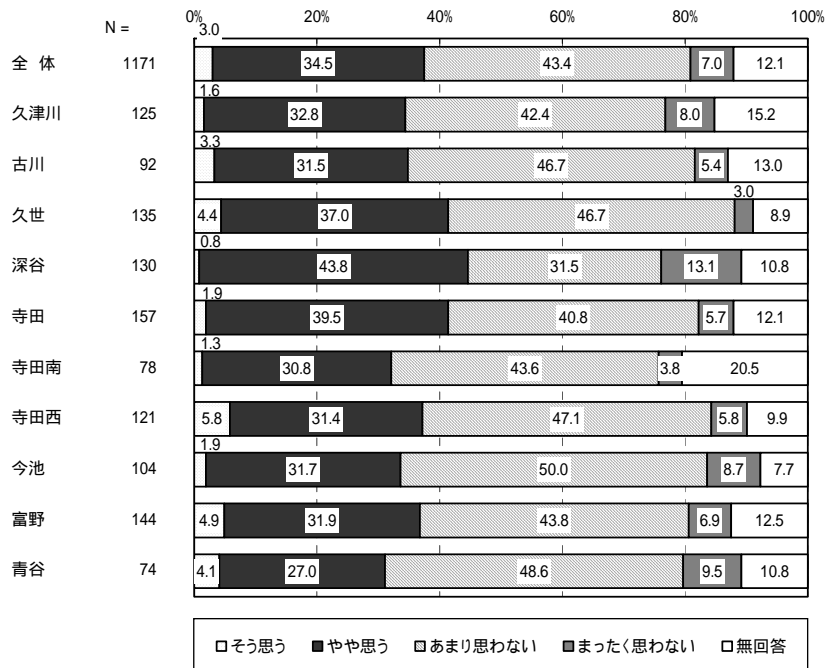
前回調査と比較すると、「そう思う」と「やや思う」の合計は、30歳代、40歳代、50歳代、60歳代、70歳以上で増加している。

### 【小学校区別】

【今回調査】



【前回調査】

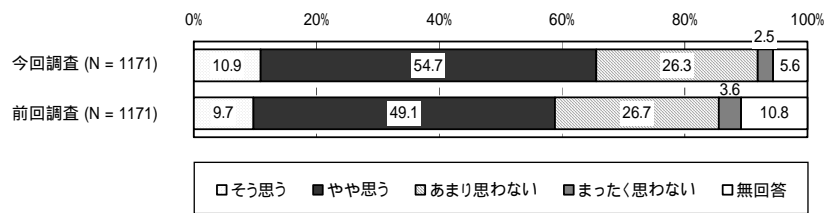


地域別では、「そう思う」と「やや思う」の合計は、久世で 58.4%と最も高く、全体と比較して、久世、深谷、寺田西、青谷で高くなっている。

前回調査と比較すると、「そう思う」と「やや思う」の合計は、久津川、古川、久世、深谷、寺田南、寺田西、今池、富野、青谷で増加している。

## 人権は尊重されていると思いますか

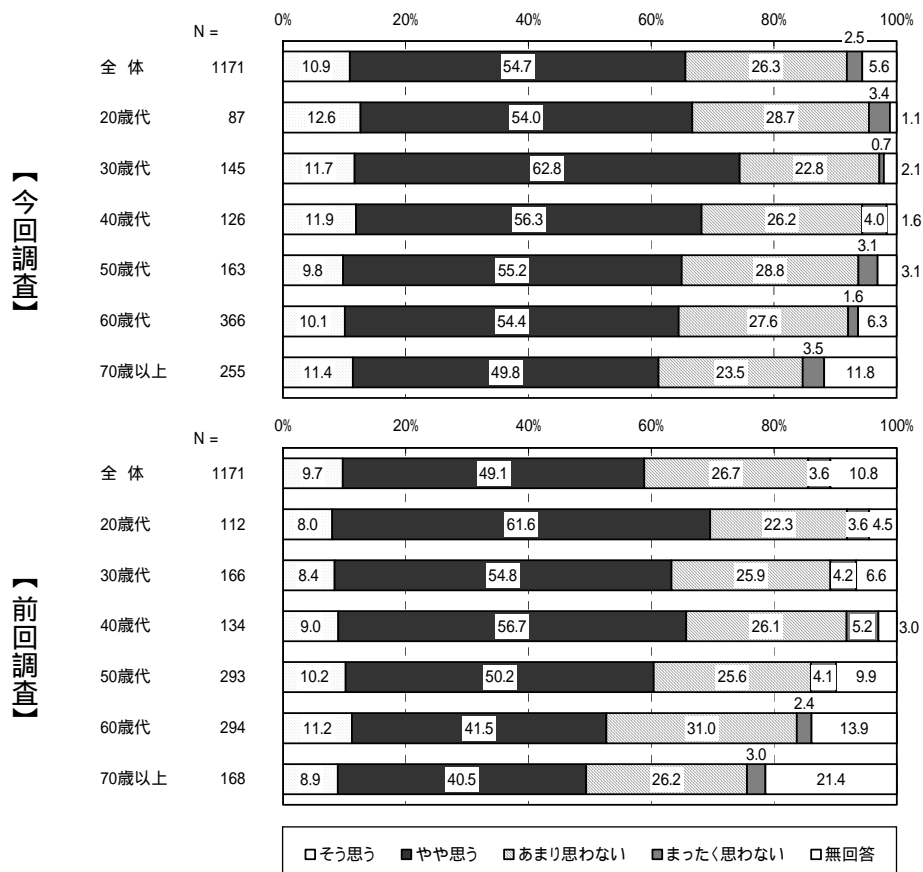
### 【全体】



全体では、「そう思う」と「やや思う」を合計すると 65.6%と約 7 割の人が人権は尊重されていると感じている。

前回調査と比較すると、6.8 ポイント増加している。

### 【年齢別】

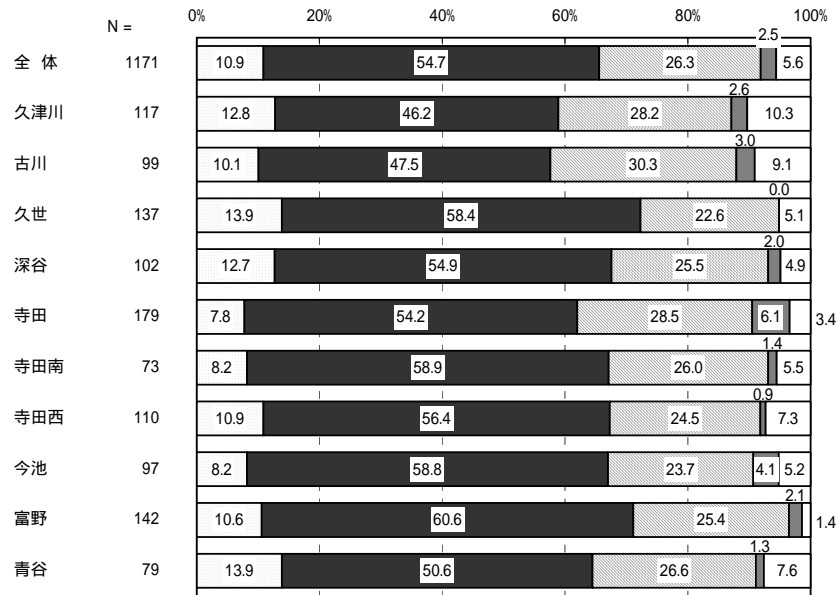


年齢別では、「そう思う」と「やや思う」の合計は、30歳代で 74.5%と最も高く、全体と比較して、20歳代、30歳代、40歳代で高くなっている。

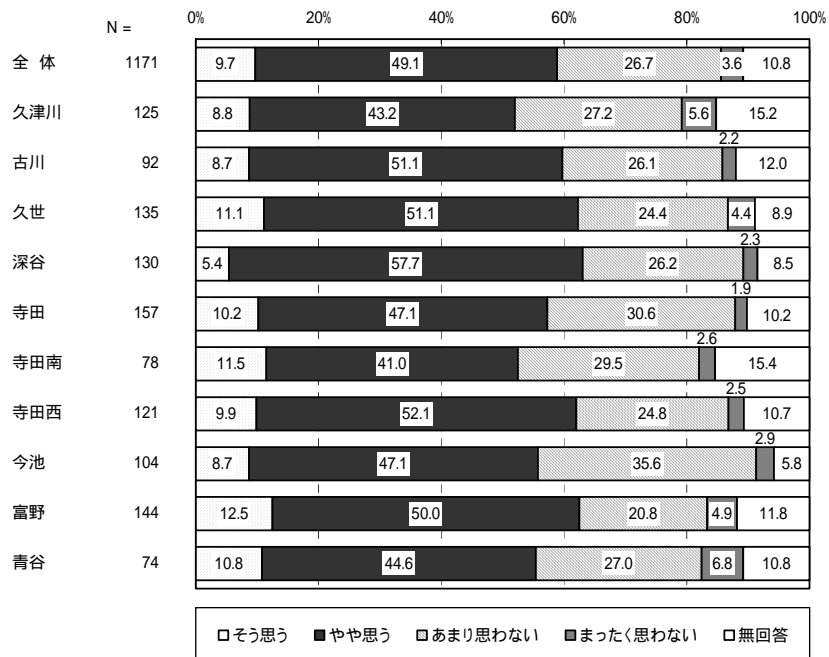
前回調査と比較すると、「そう思う」と「やや思う」の合計は、30歳代、40歳代、50歳代、60歳代、70歳以上で増加している。

### 【小学校区別】

【今回調査】



【前回調査】

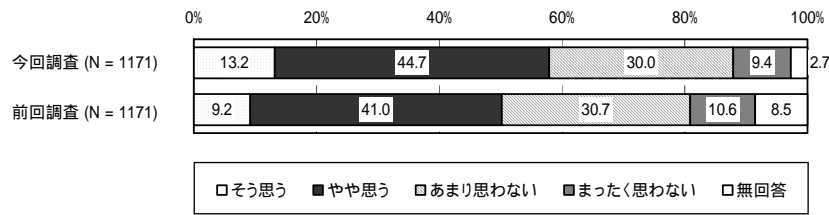


地域別では、「そう思う」と「やや思う」の合計は、久世で72.3%と最も高く、全体と比較して、久世、深谷、寺田南、寺田西、今池、富野で高くなっている。

前回調査と比較すると、「そう思う」と「やや思う」の合計は、久津川、久世、深谷、寺田、寺田南、寺田西、今池、富野、青谷で増加している。

## 市役所職員の仕事や対応に満足していますか

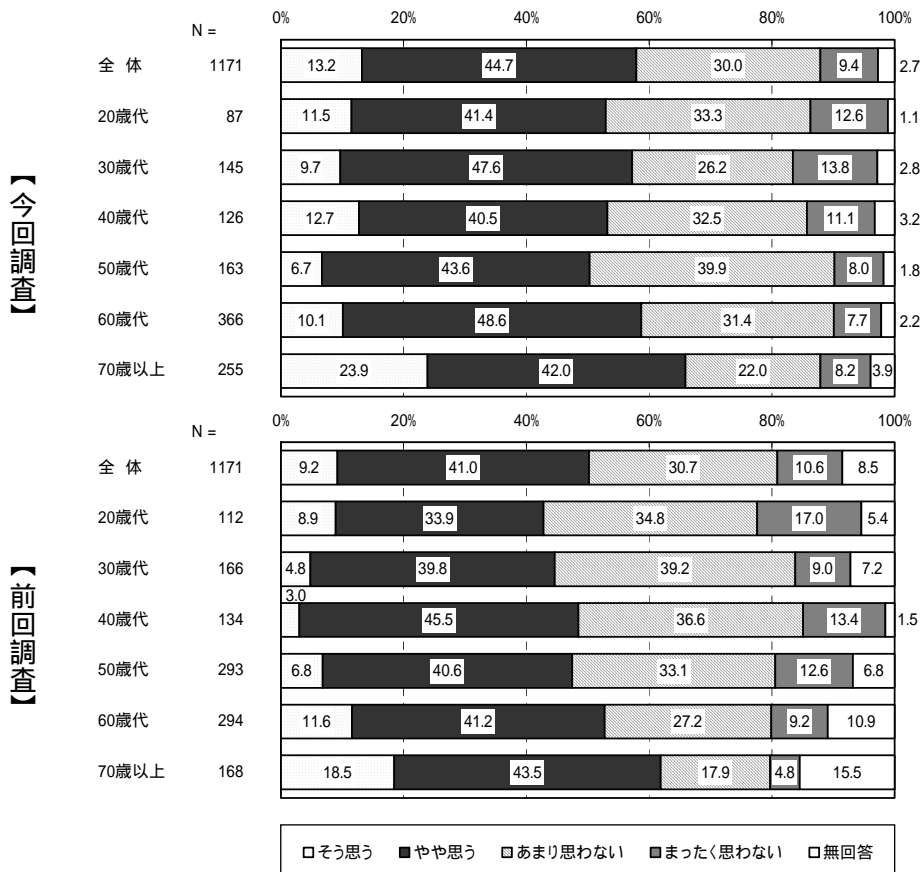
### 【全体】



全体では、「そう思う」と「やや思う」を合計すると57.9%と約6割の人が市役所職員の仕事や対応に満足していると感じている。

前回調査と比較すると、7.7ポイント増加している。

### 【年齢別】

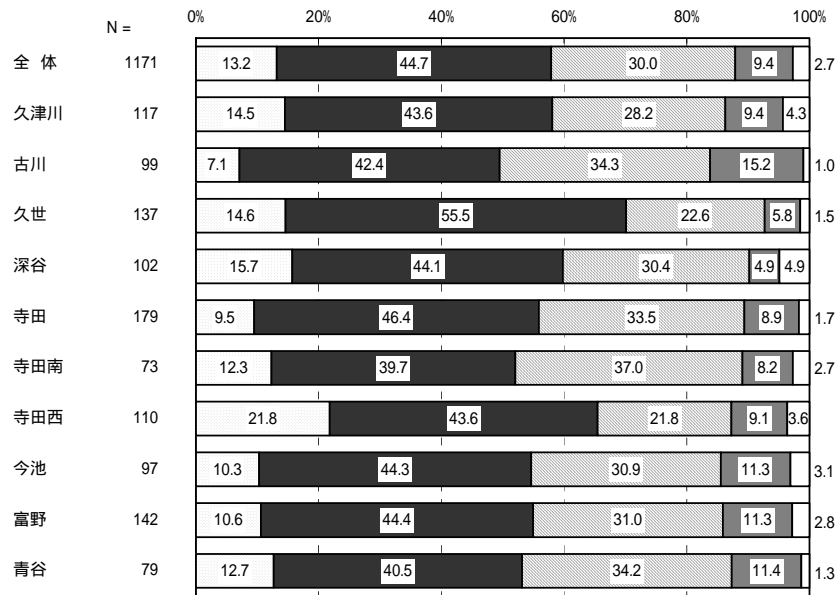


年齢別では、「そう思う」と「やや思う」の合計は、70歳以上で65.9%と最も高く、全体と比較して、60歳代、70歳以上で高くなっている。

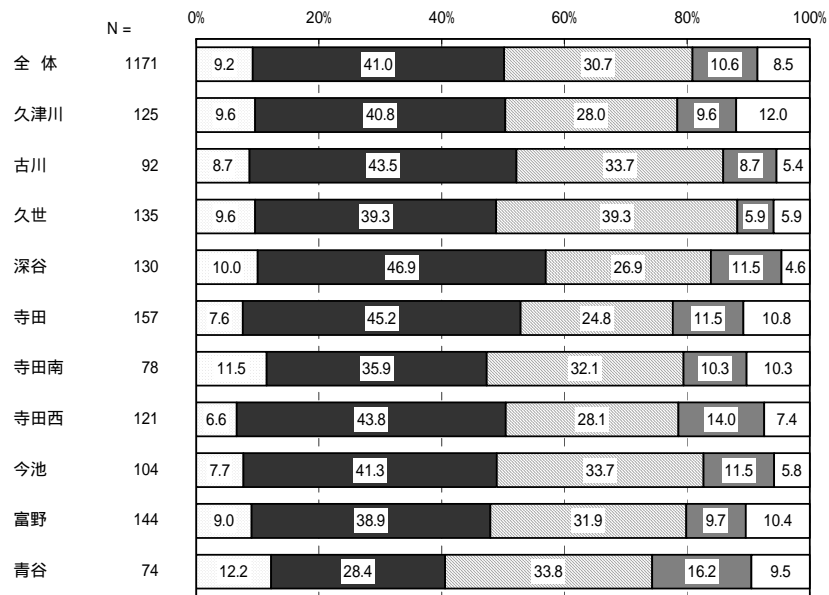
前回調査と比較すると、「そう思う」と「やや思う」の合計は、すべての年齢で増加している。

### 【小学校区別】

【今回調査】



【前回調査】



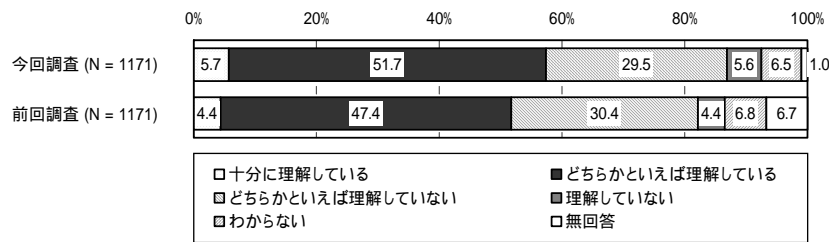
□そう思う ■やや思う □あまり思わない ■まったく思わない □無回答

地域別では、「そう思う」と「やや思う」の合計は、久世で70.1%と最も高く、全体と比較して、久津川、久世、深谷、寺田西で高くなっている。

前回調査と比較すると、「そう思う」と「やや思う」の合計は、久津川、久世、深谷、寺田、寺田南、寺田西、今池、富野、青谷で増加している。

(2) あなたは地震などの災害が起きたときに、何をすべきか理解していますか。

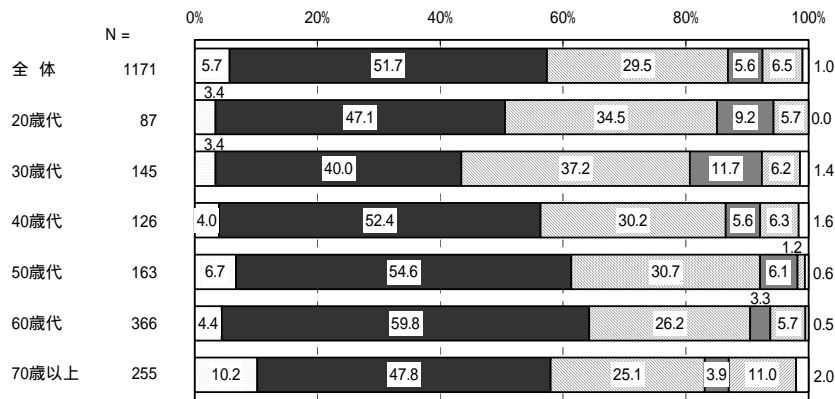
【全体】



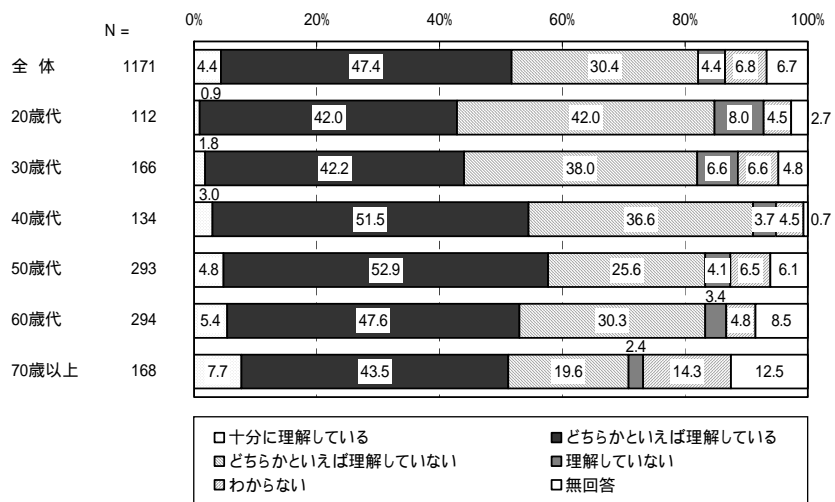
全体では、「十分に理解している」と「どちらかといえば理解している」を合計すると 57.4%と約 6 割の人が災害が起きたときに何をすべきか理解している。  
 前回調査と比較すると、5.6 ポイント増加している。

【年齢別】

【今回調査】



【前回調査】



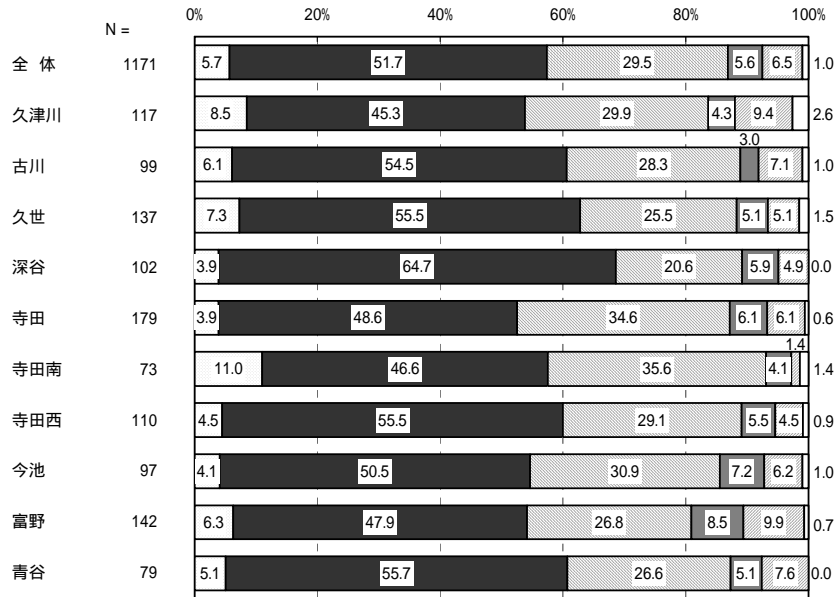
年齢別では、「十分に理解している」と「どちらかといえば理解している」の合計は、60歳代で 64.2%と最も高く、全体と比較して、50歳代、60歳代、70歳以上で高くなっている。

前回調査と比較すると、「十分に理解している」と「どちらかといえば理解している」の合計は、20歳代、40歳代、50歳代、60歳代、70歳以上で増加している。

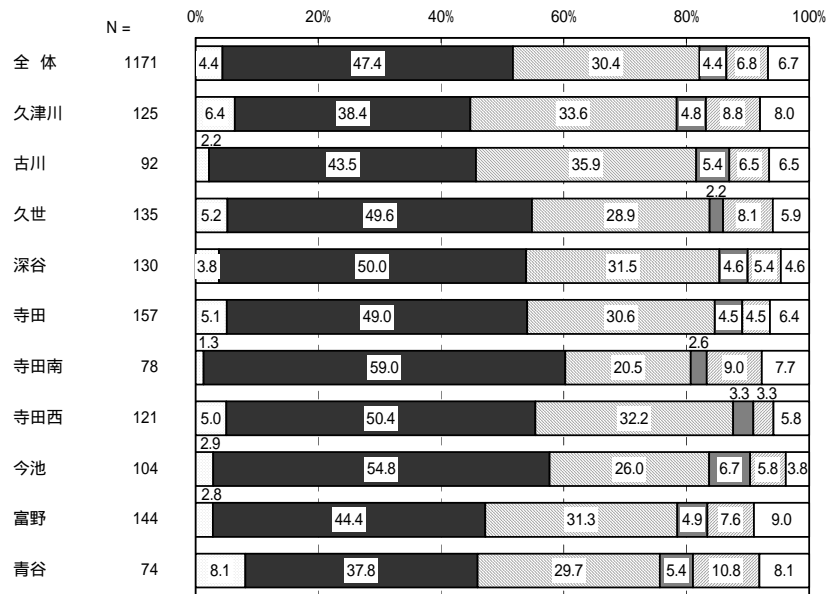


### 【小学校区別】

【今回調査】



【前回調査】



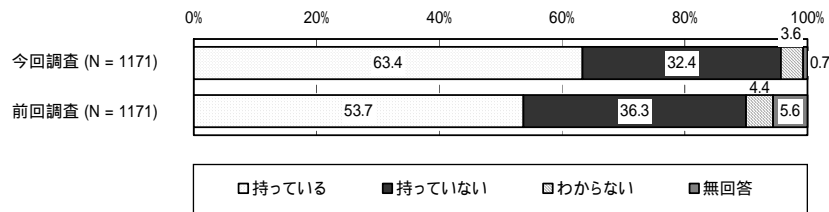
十分に理解している  
どちらかといえば理解している  
どちらかといえば理解していない  
わからない  
どちらかといえば理解している  
理解していない  
無回答

地域別では、「十分に理解している」と「どちらかといえば理解している」の合計は、深谷で68.6%と最も高く、全体と比較して、古川、久世、深谷、寺田南、寺田西、青谷で高くなっている。

前回調査と比較すると、「十分に理解している」と「どちらかといえば理解している」の合計は、久津川、古川、久世、深谷、寺田西、富野、青谷で増加している。

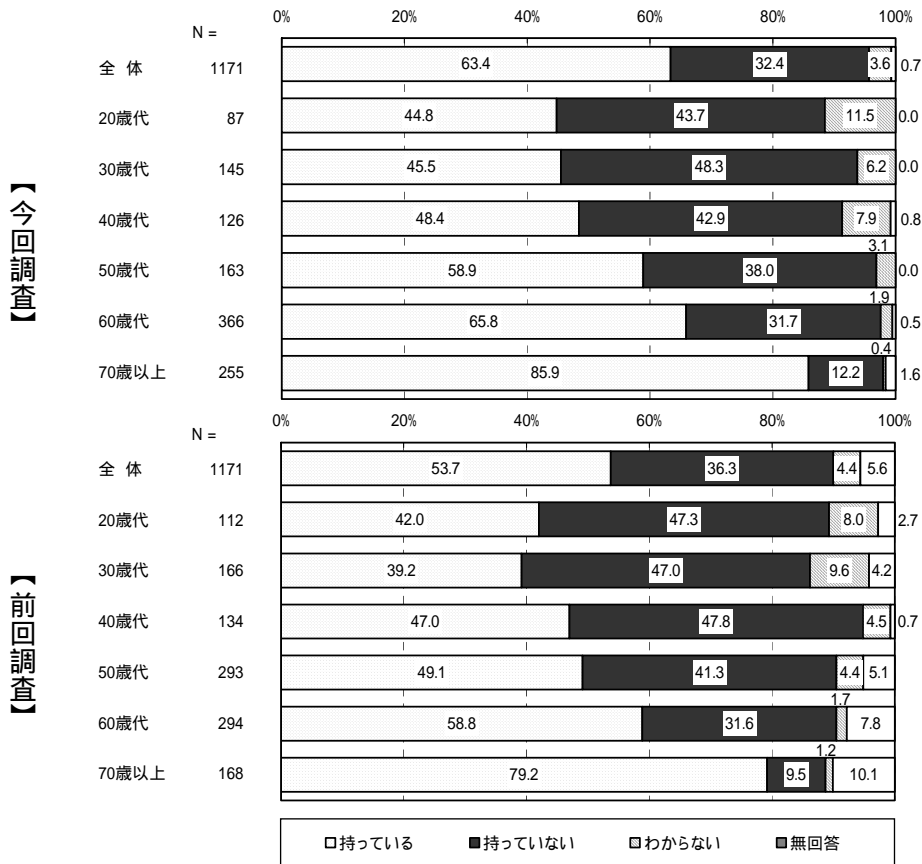
(3) あなたは"かかりつけ医"を持っていますか。

【全体】



全体では、「持っている」の割合が63.4%となっている。  
 前回調査と比較すると、9.7ポイント増加している。

【年齢別】

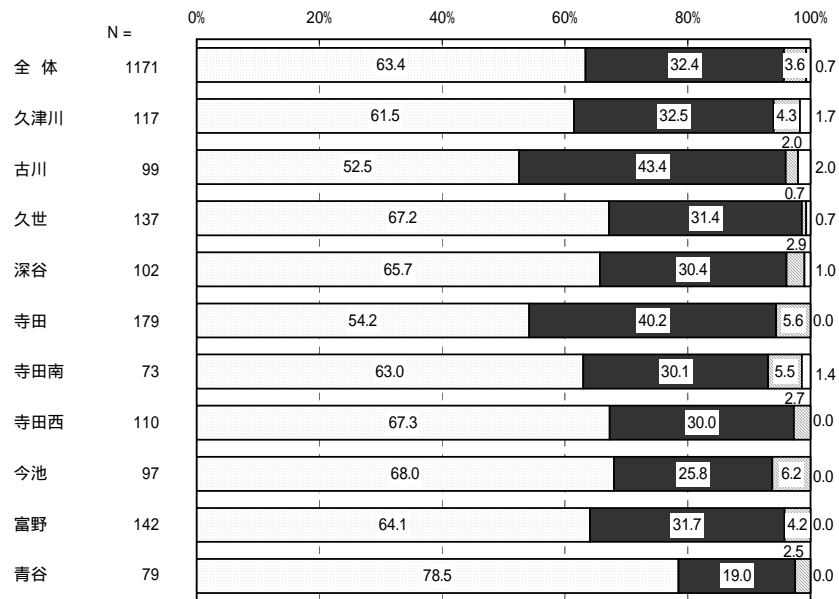


年齢別では、「持っている」は、70歳以上で85.9%と最も高く、全体と比較して、60歳代、70歳以上で高くなっている。年齢があがるにつれて、「持っている」と回答した人の割合が高くなっている。

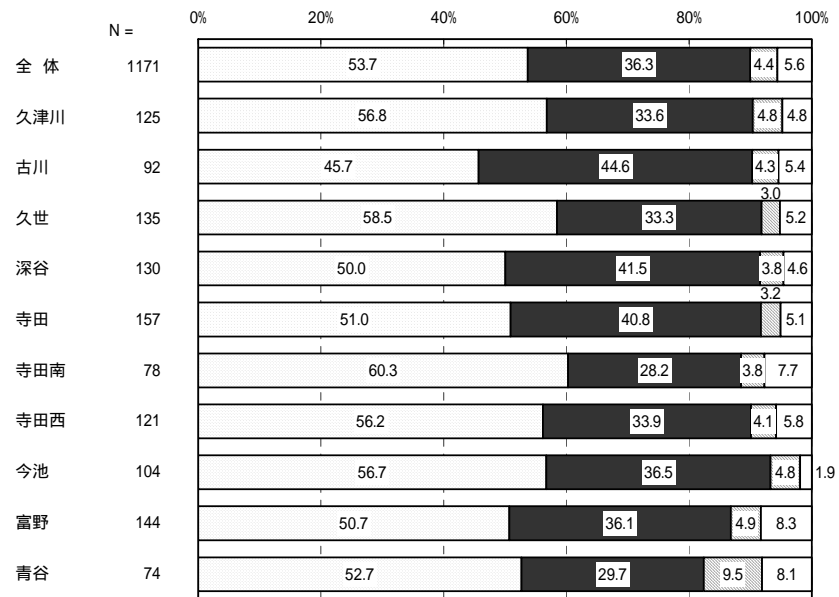
前回調査と比較すると、「持っている」は、すべての年齢で増加している。

### 【小学校区別】

【今回調査】



【前回調査】



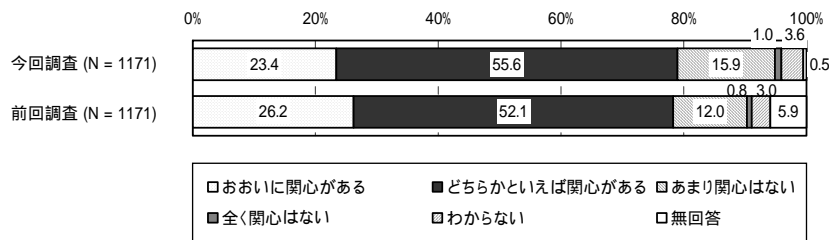
□持っている    ■持っていない    □わからない    ■無回答

地域別では、「持っている」は、青谷で78.5%と最も高く、全体と比較して、久世、深谷、寺田西、今池、富野、青谷で高くなっている。

前回調査と比較すると、「持っている」は、すべての地域で増加している。

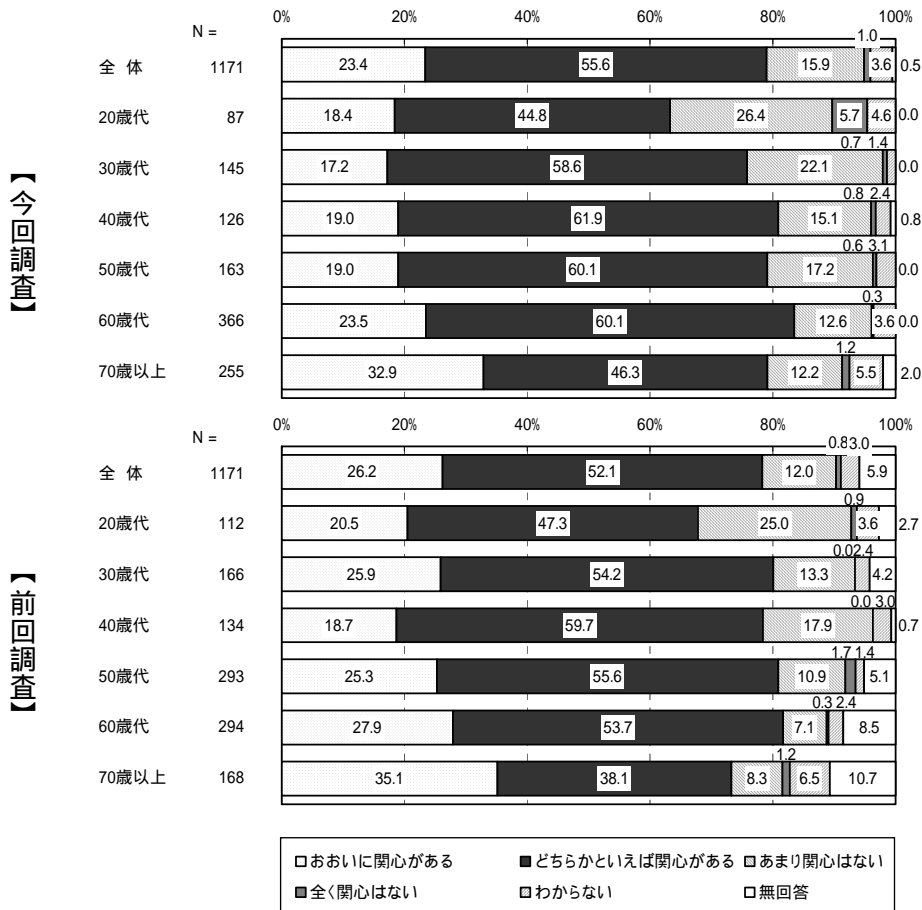
( 4 ) 地球環境問題に対するあなたの関心はどのような状況ですか。

【全体】



全体では、「非常に興味がある」と「どちらかといえば興味がある」を合計すると 79.0%と約 8 割の人が地球環境問題に関心をもっている  
 前回調査と比較すると、0.7 ポイント増加している。

【年齢別】

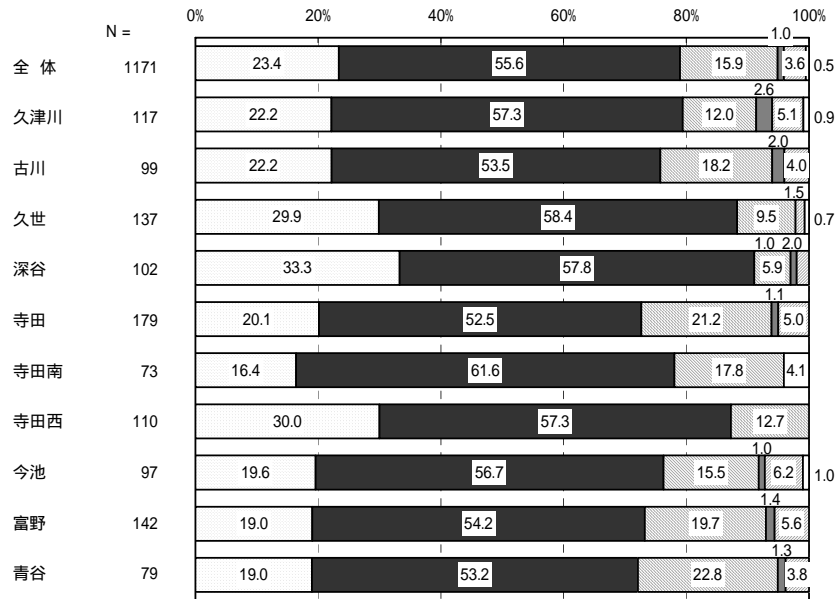


年齢別では、「非常に興味がある」と「どちらかといえば興味がある」の合計は、60歳代で 83.6%と最も高く、全体と比較して、40歳代、50歳代、60歳代、70歳以上で高くなっている。

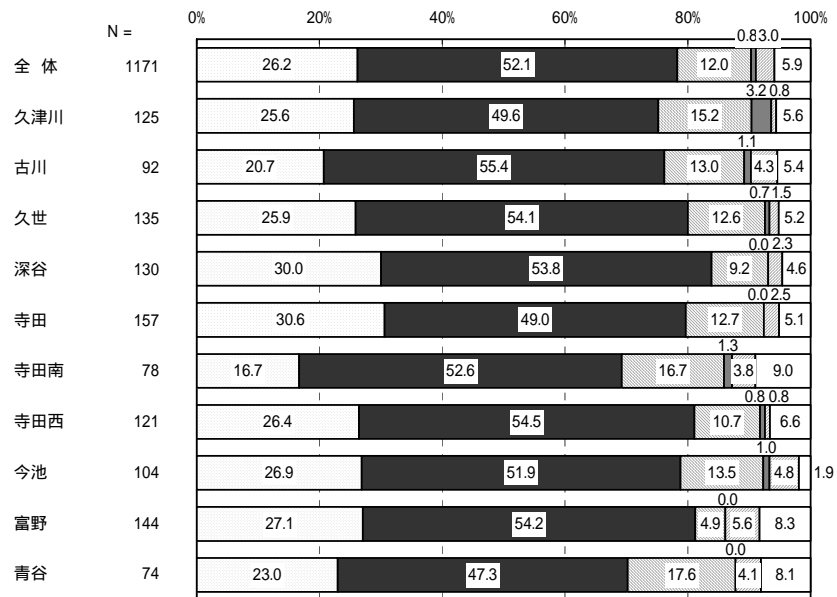
前回調査と比較すると、「非常に興味がある」と「どちらかといえば興味がある」の合計は、40歳代、60歳代、70歳以上で増加している。

### 【小学校区別】

【今回調査】



【前回調査】



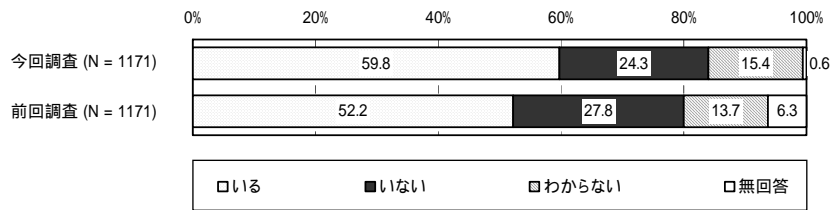
おおいに関心がある   
 どちらかといえば関心がある   
 あまり関心はない  
 全く関心はない   
 わからない   
 無回答

地域別では、「おいに関心がある」と「どちらかといえば関心がある」の合計は、深谷で 91.1% と最も高く、全体と比較して、久津川、久世、深谷、寺田西で高くなっている。

前回調査と比較すると、「おいに関心がある」と「どちらかといえば関心がある」の合計は、久津川、久世、深谷、寺田南、寺田西、青谷で増加している。

( 5 ) あなたは "困ったときに近所に相談できる人や手助けを求められる人" がいますか。

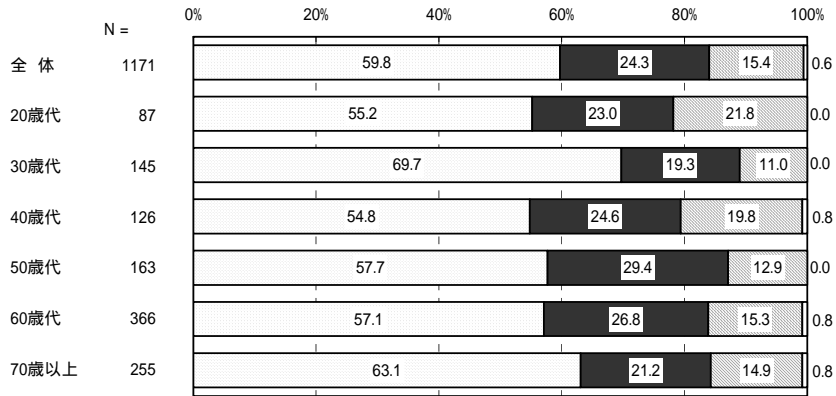
【全体】



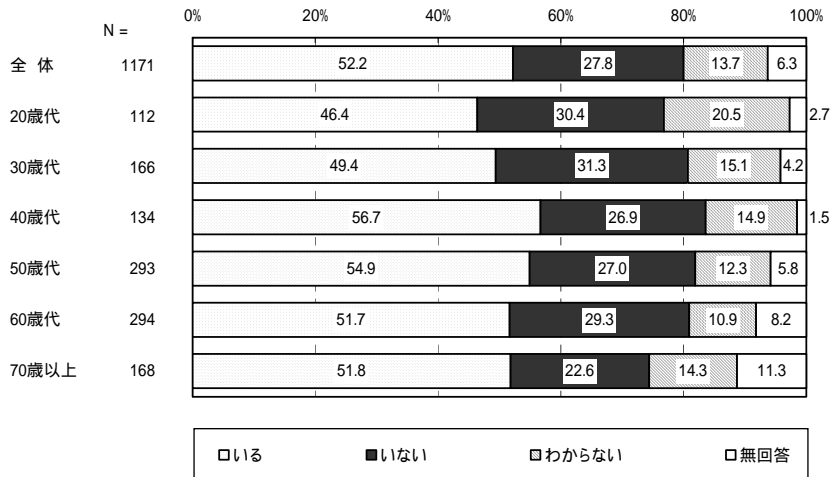
全体では、「いる」の割合が59.8%となっている。  
 前回調査と比較すると、7.6ポイント増加している。

【年齢別】

【今回調査】



【前回調査】

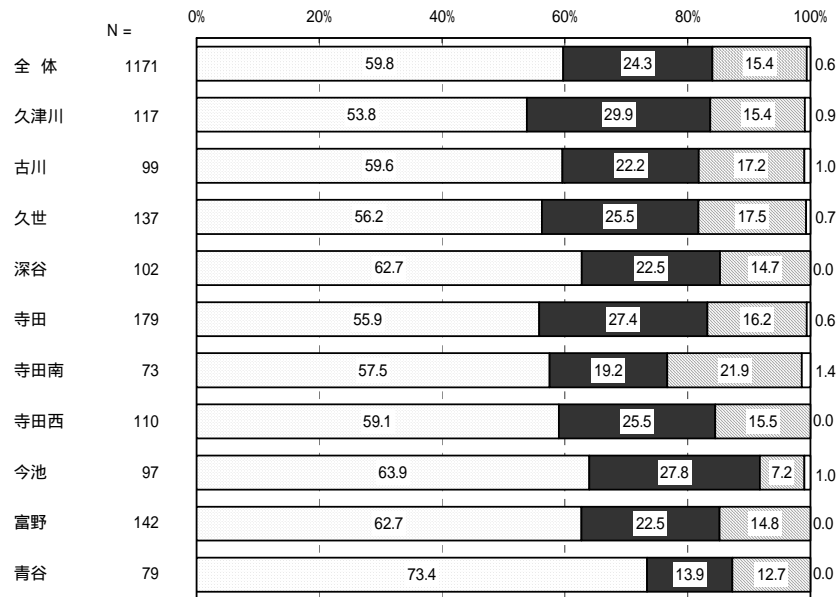


年齢別では、「いる」は、30歳代で69.7%と最も高く、全体と比較して、30歳代、70歳以上で高くなっている。

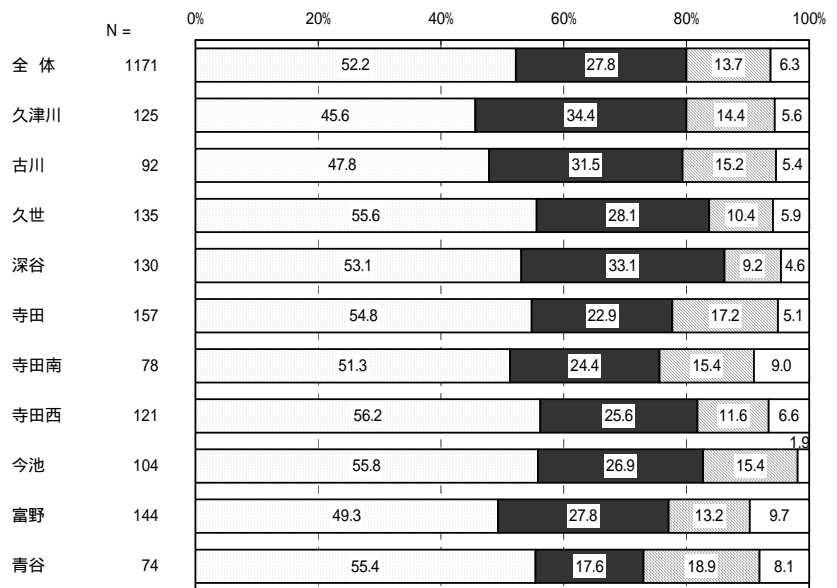
前回調査と比較すると、「いる」は、20歳代、30歳代、50歳代、60歳代、70歳以上で増加している。

### 【小学校区別】

【今回調査】



【前回調査】



□いる      ■いない      □わからない      □無回答

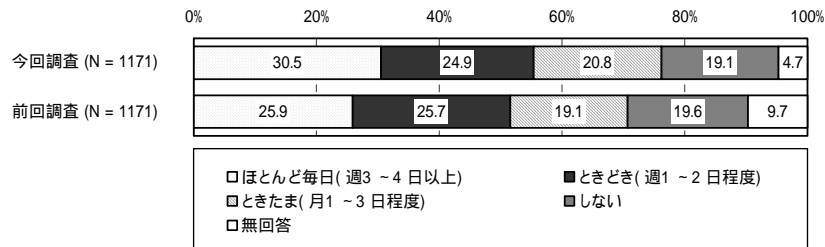
地域別では、「いる」は、青谷で73.4%と最も高く、全体と比較して、深谷、今池、富野、青谷で高くなっている。

前回調査と比較すると、「いる」は、すべての地域で増加している。

(6) あなたは次の活動をどの程度行っていますか。

自主的な健康づくり活動

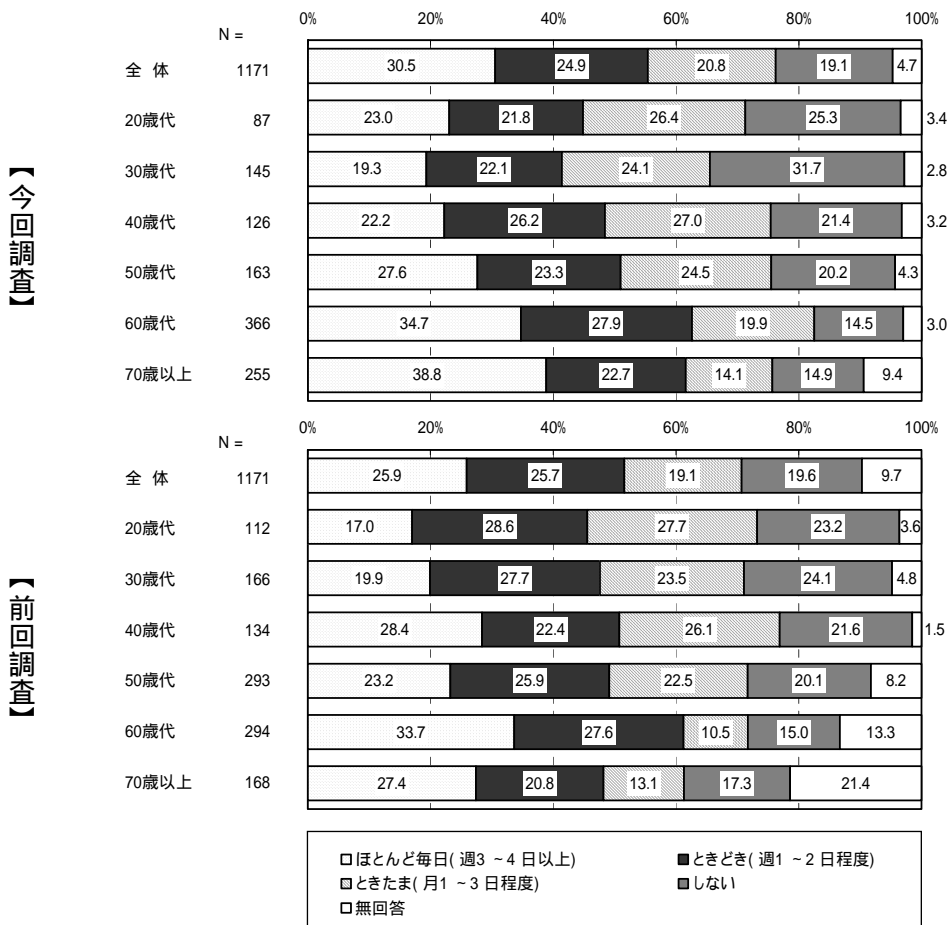
【全体】



全体では、「ほとんど毎日(週3~4日以上)」と「ときどき(週1~2日程度)」と「ときたま(月1~3日程度)」を合計すると76.2%と約8割の人が自主的な健康づくり活動を行っている。

前回調査と比較すると、5.5ポイント増加している。

【年齢別】



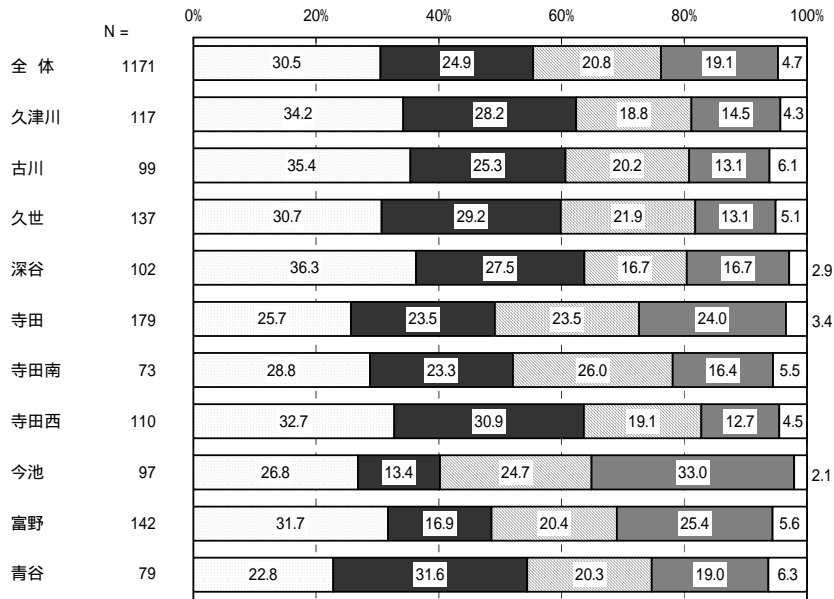
年齢別では、「ほとんど毎日(週3~4日以上)」と「ときどき(週1~2日程度)」と「ときたま(月1~3日程度)」の合計は、60歳代で82.5%と最も高く、全体と比較して、60歳代で高くなっている。

前回調査と比較すると、「ほとんど毎日(週3~4日以上)」と「ときどき(週1~2日程度)」と「ときたま(月1~3日程度)」の合計は、50歳代、60歳代、70歳以上で増加している。

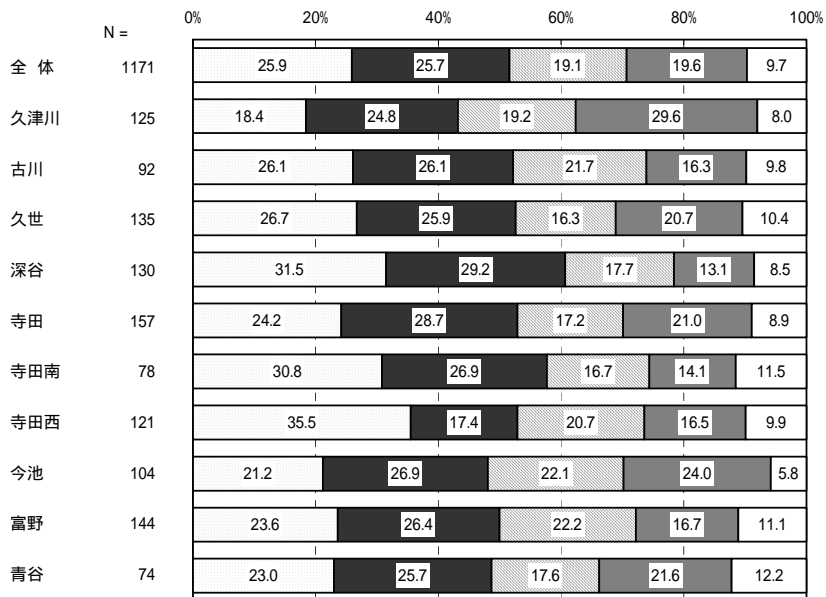


### 【小学校区別】

【今回調査】



【前回調査】

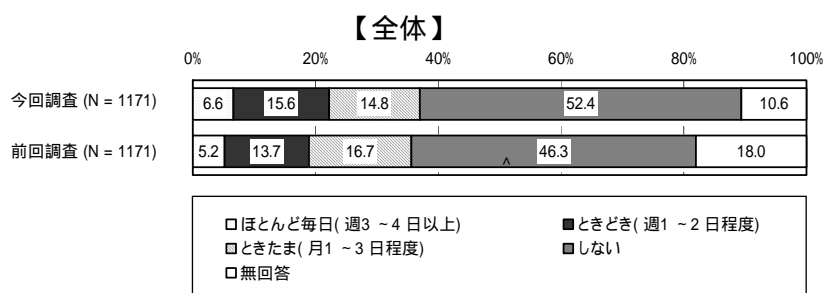


ほとんど毎日(週3~4日以上)       ときどき(週1~2日程度)  
 ときたま(月1~3日程度)       しない  
 無回答

地域別では、「ほとんど毎日(週3~4日以上)」と「ときどき(週1~2日程度)」と「ときたま(月1~3日程度)」の合計は、寺田西で82.7%と最も高く、全体と比較して、久津川、古川、久世、深谷、寺田南、寺田西で高くなっている。

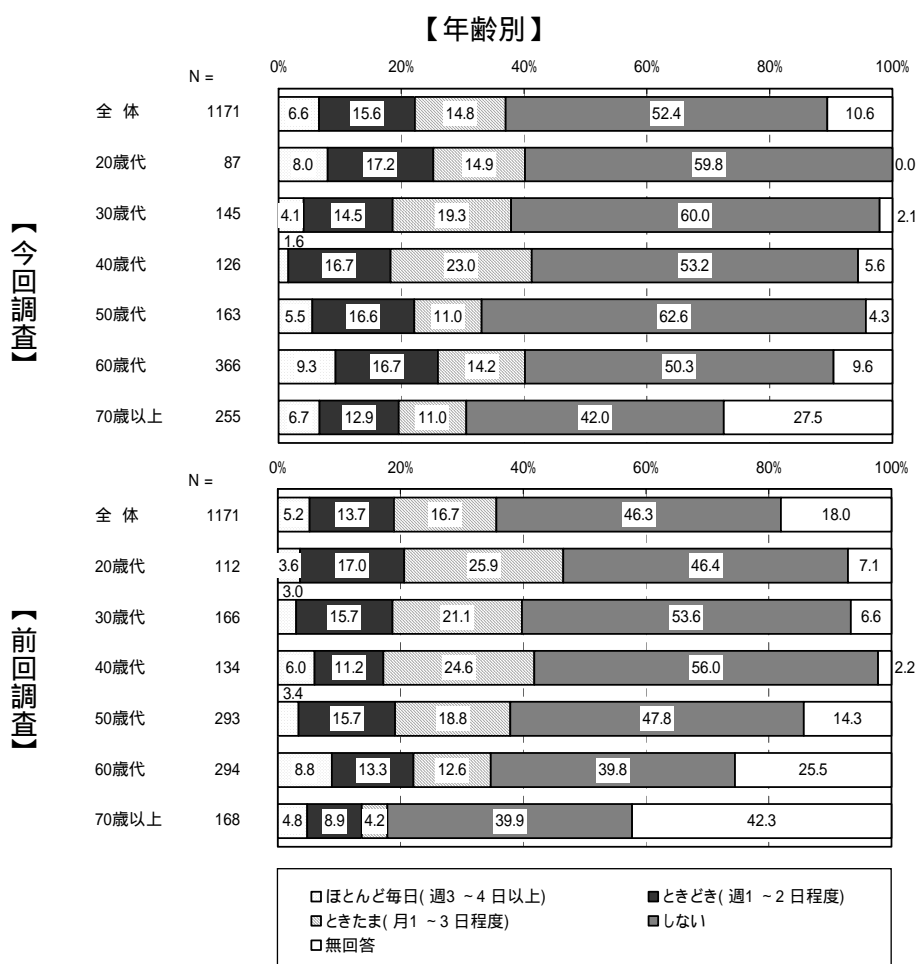
前回調査と比較すると、「ほとんど毎日(週3~4日以上)」と「ときどき(週1~2日程度)」と「ときたま(月1~3日程度)」の合計は、久津川、古川、久世、深谷、寺田、寺田南、寺田西、青谷で増加している。

## 運動・スポーツの実施状況



全体では、「ほとんど毎日(週3~4日以上)」と「ときどき(週1~2日程度)」と「ときたま(月1~3日程度)」を合計すると37.0%と約4割の人が運動・スポーツを実施している。

前回調査と比較すると、1.4ポイント増加している。

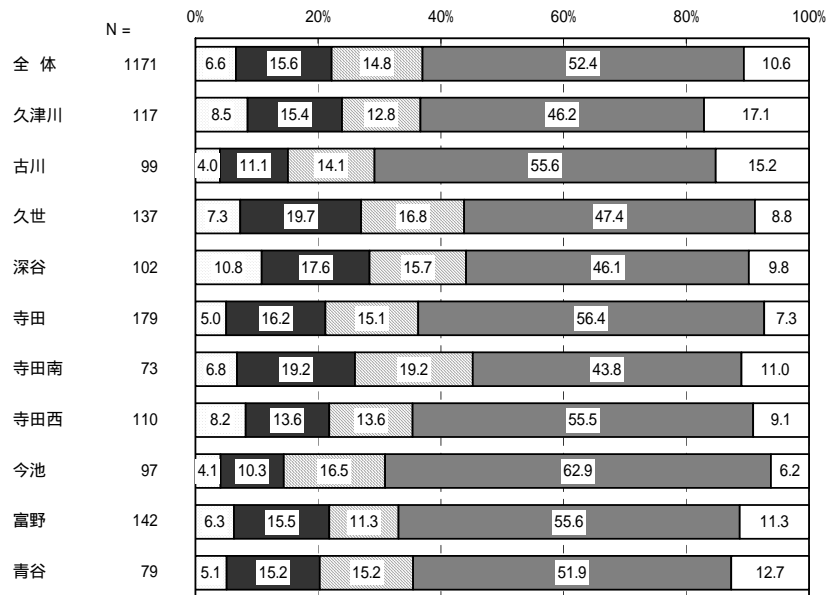


年齢別では、「ほとんど毎日(週3~4日以上)」と「ときどき(週1~2日程度)」と「ときたま(月1~3日程度)」の合計は、40歳代で41.3%と最も高く、全体と比較して、20歳代、30歳代、40歳代、60歳代で高くなっている。

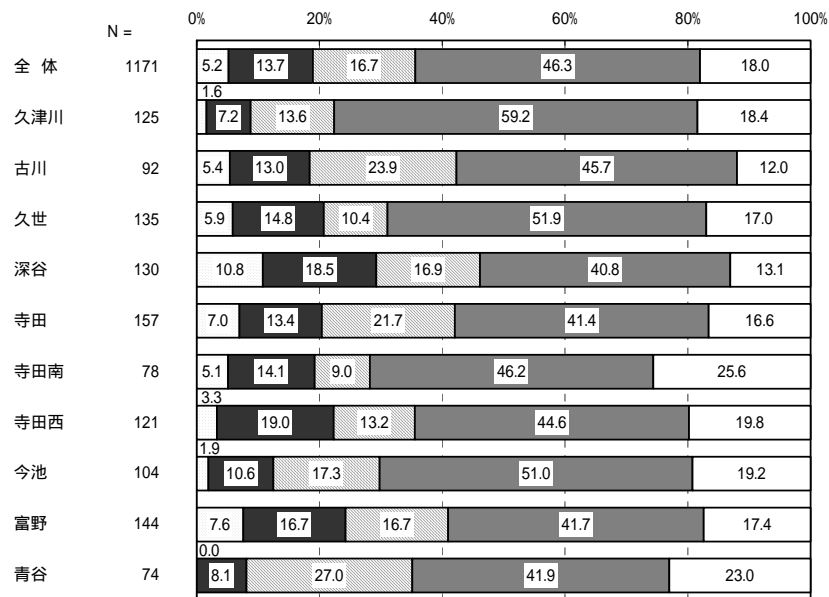
前回調査と比較すると、「ほとんど毎日(週3~4日以上)」と「ときどき(週1~2日程度)」と「ときたま(月1~3日程度)」の合計は、60歳代、70歳以上で増加している。

### 【小学校区別】

【今回調査】



【前回調査】



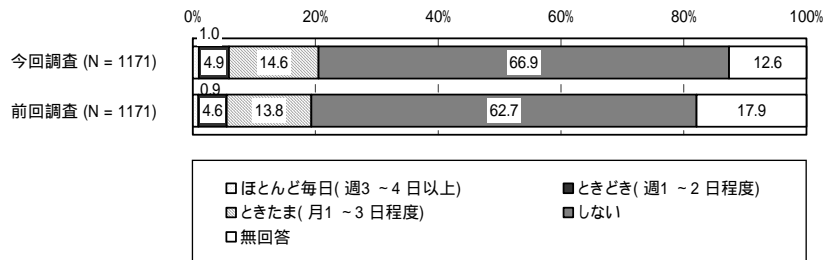
ほとんど毎日(週3~4日以上)      ときどき(週1~2日程度)  
ときたま(月1~3日程度)      しない  
無回答

地域別では、「ほとんど毎日(週3~4日以上)」と「ときどき(週1~2日程度)」と「ときたま(月1~3日程度)」の合計は、寺田南で45.2%と最も高く、全体と比較して、久世、深谷、寺田南で高くなっている。

前回調査と比較すると、「ほとんど毎日(週3~4日以上)」と「ときどき(週1~2日程度)」と「ときたま(月1~3日程度)」の合計は、久津川、久世、寺田南、今池、青谷で増加している。


生涯学習に係わる様々な講座

【全体】



全体では、「ほとんど毎日(週3~4日以上)」と「ときどき(週1~2日程度)」と「ときたま(月1~3日程度)」を合計すると20.5%と約2割の人が生涯学習に係わる様々な講座に参加している。前回調査と比較すると、1.2ポイント増加している。

【年齢別】

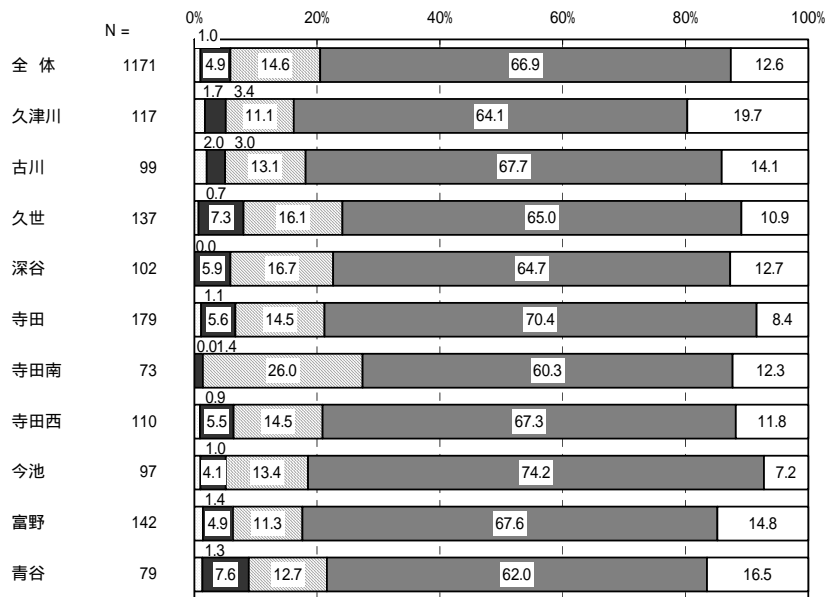


年齢別では、「ほとんど毎日(週3~4日以上)」と「ときどき(週1~2日程度)」と「ときたま(月1~3日程度)」の合計は、60歳代で26.5%と最も高く、全体と比較して、60歳代、70歳以上で高くなっている。

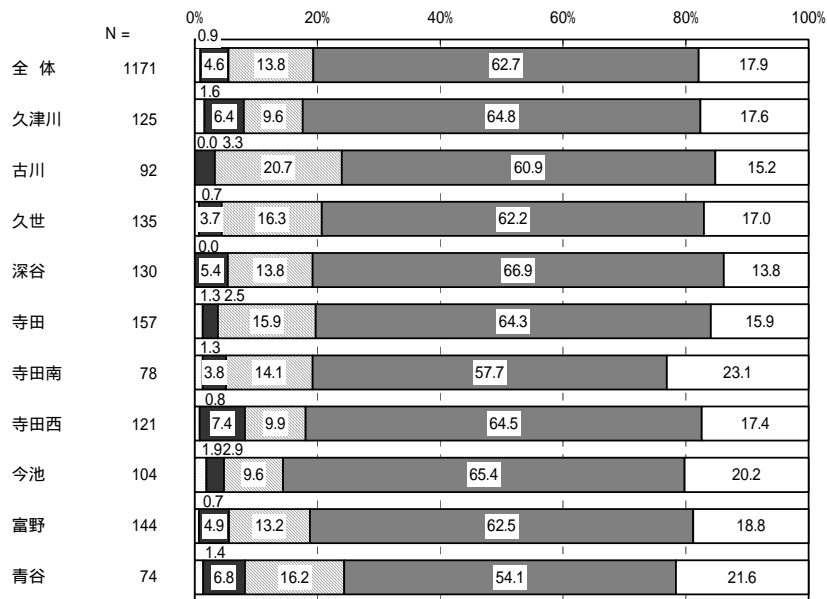
前回調査と比較すると、「ほとんど毎日(週3~4日以上)」と「ときどき(週1~2日程度)」と「ときたま(月1~3日程度)」の合計は、60歳代、70歳以上で増加している。

### 【小学校区別】

【今回調査】



【前回調査】



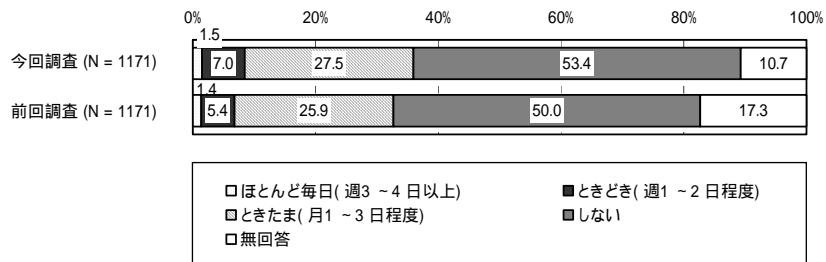
ほとんど毎日(週3~4日以上)       ときどき(週1~2日程度)  
 ときたま(月1~3日程度)       しない  
 無回答

地域別では、「ほとんど毎日(週3~4日以上)」と「ときどき(週1~2日程度)」と「ときたま(月1~3日程度)」の合計は、寺田南で27.4%と最も高く、全体と比較して、久世、深谷、寺田、寺田南、寺田西、青谷で高くなっている。

前回調査と比較すると、「ほとんど毎日(週3~4日以上)」と「ときどき(週1~2日程度)」と「ときたま(月1~3日程度)」の合計は、久世、深谷、寺田、寺田南、寺田西、今池で増加している。


文化・芸術活動

【全体】



全体では、「ほとんど毎日(週3~4日以上)」と「ときどき(週1~2日程度)」と「ときたま(月1~3日程度)」を合計すると36.0%と約4割の人が文化・芸術活動を行っている。  
 前回調査と比較すると、3.3ポイント増加している。

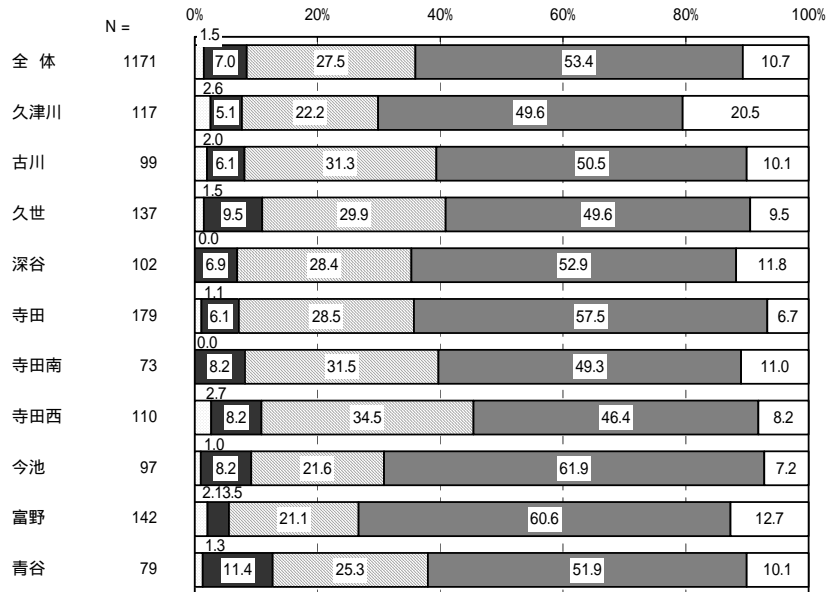
【年齢別】



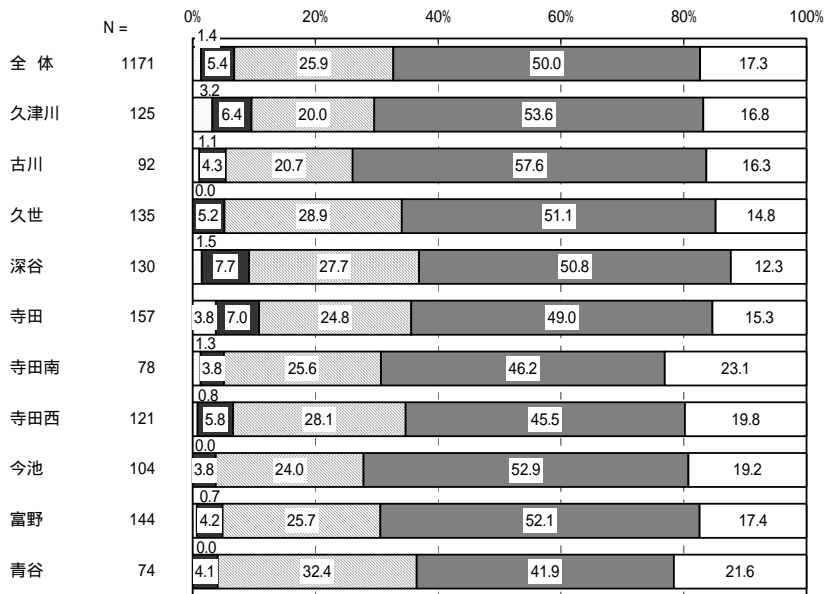
年齢別では、「ほとんど毎日(週3~4日以上)」と「ときどき(週1~2日程度)」と「ときたま(月1~3日程度)」の合計は、60歳代で44.8%と最も高く、全体と比較して、60歳代で高くなっている。  
 前回調査と比較すると、「ほとんど毎日(週3~4日以上)」と「ときどき(週1~2日程度)」と「ときたま(月1~3日程度)」の合計は、50歳代、60歳代、70歳以上で増加している。

### 【小学校区別】

【今回調査】



【前回調査】



ほとんど毎日(週3~4日以上)      ときどき(週1~2日程度)  
ときたま(月1~3日程度)      しない  
無回答

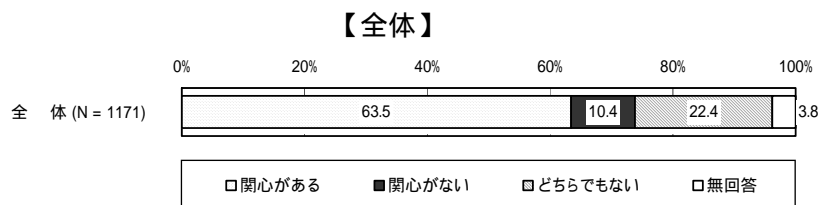
地域別では、「ほとんど毎日(週3~4日以上)」と「ときどき(週1~2日程度)」と「ときたま(月1~3日程度)」の合計は、寺田西で45.4%と最も高く、全体と比較して、古川、久世、寺田南、寺田西、青谷で高くなっている。

前回調査と比較すると、「ほとんど毎日(週3~4日以上)」と「ときどき(週1~2日程度)」と「ときたま(月1~3日程度)」の合計は、久津川、古川、久世、寺田、寺田南、寺田西、今池、青谷で増加している。

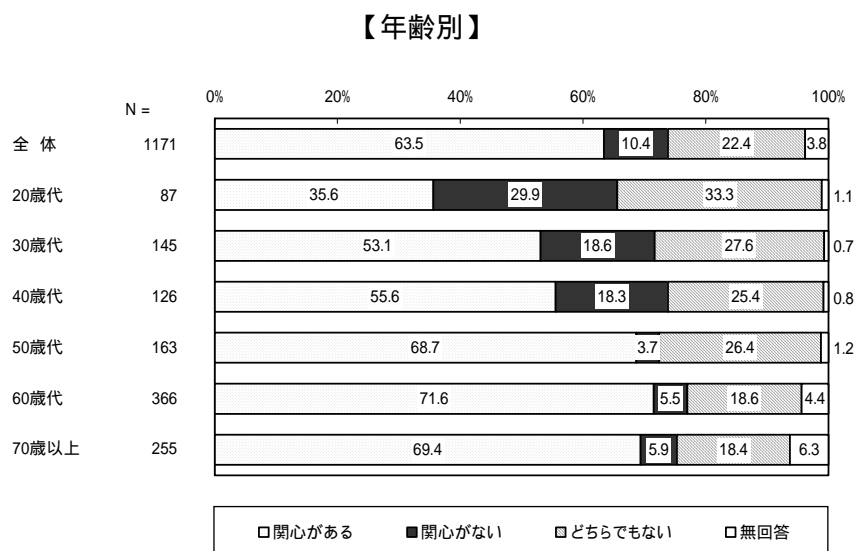
## 4. 緑化について

(1) あなたは、家庭内での緑化の取組みについて、関心をお持ちですか。また、取組みをしたいと思われますか。

草花・樹木の育成 取組みへの関心




全体では、「関心がある」の割合が63.5%となっている。



年齢別では、「関心がある」は、60歳代で71.6%と最も高く、全体と比較して、50歳代、60歳代、70歳以上で高くなっている。



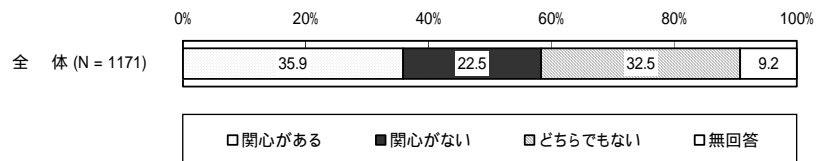
### 【小学校区別】



地域別では、「興味がある」は、青谷で74.7%と最も高く、全体と比較して、久津川、久世、深谷、寺田南、寺田西、青谷で高くなっている。

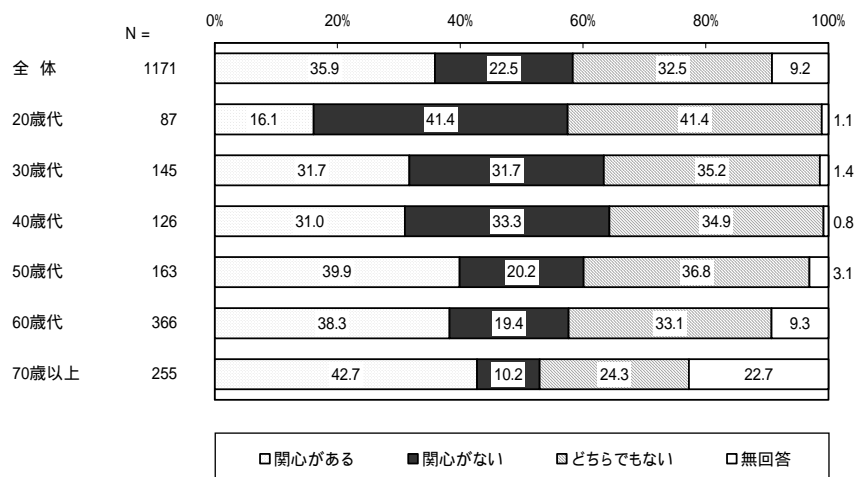
## 生垣の設置・育成 取組みへの関心

### 【全体】



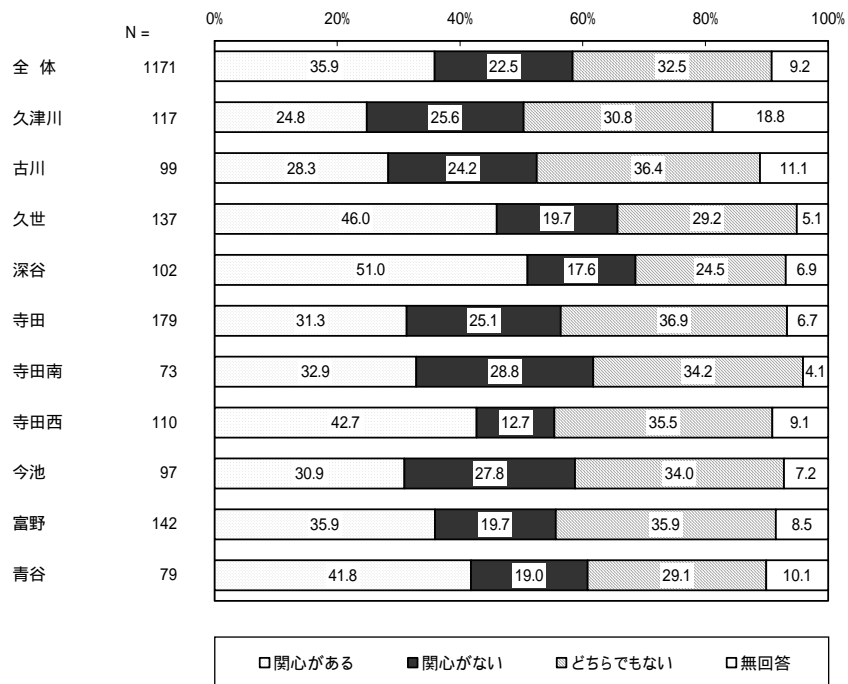
全体では、「関心がある」の割合が 35.9%となっている。

### 【年齢別】



年齢別では、「関心がある」は、70歳以上で 42.7%と最も高く、全体と比較して、50歳代、60歳代、70歳以上で高くなっている。

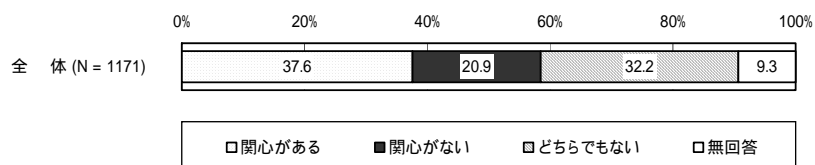
### 【小学校区別】



地域別では、「興味がある」は、深谷で51.0%と最も高く、全体と比較して、久世、深谷、寺田西、青谷で高くなっている。

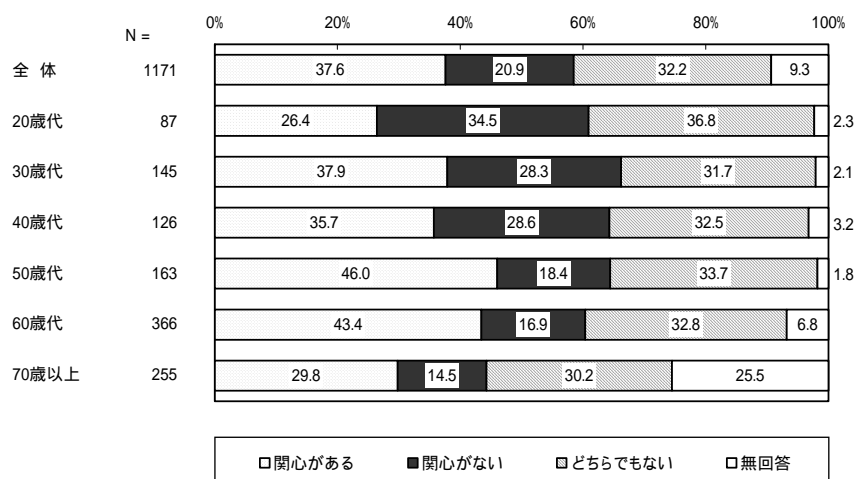
## グリーンカーテンの設置 取組みへの関心

### 【全体】



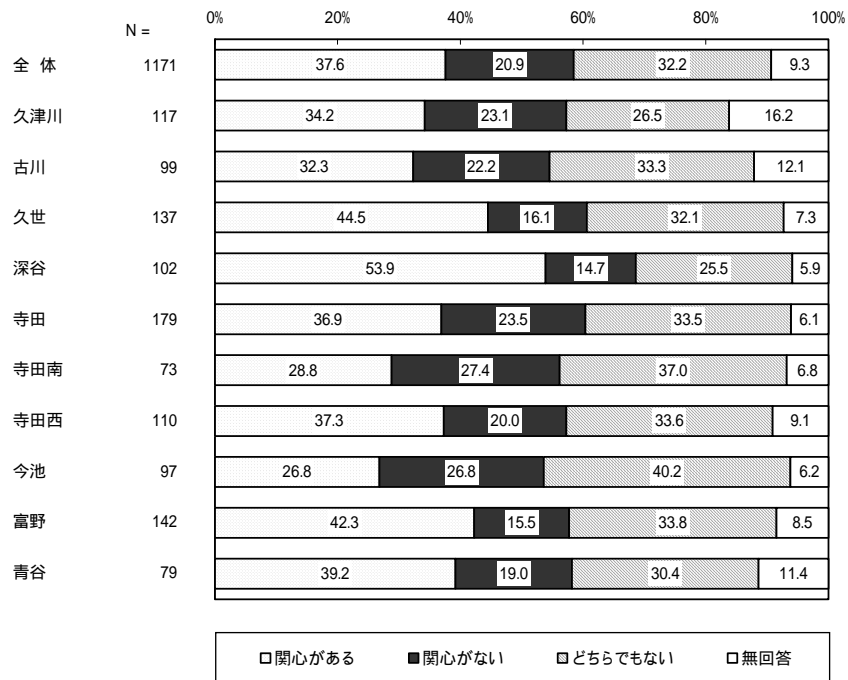
全体では、「関心がある」の割合が 37.6%となっている。

### 【年齢別】



年齢別では、「関心がある」は、50歳代で 46.0%と最も高く、全体と比較して、30歳代、50歳代、60歳代で高くなっている。

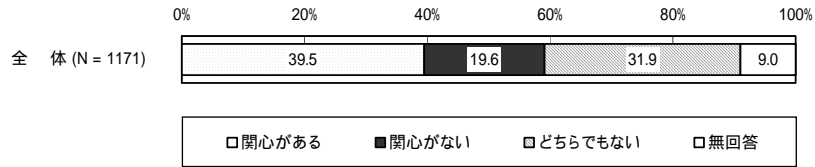
### 【小学校区別】



地域別では、「興味がある」の合計は、深谷で 53.9%と最も高く、全体と比較して、久世、深谷、富野、青谷で高くなっている。

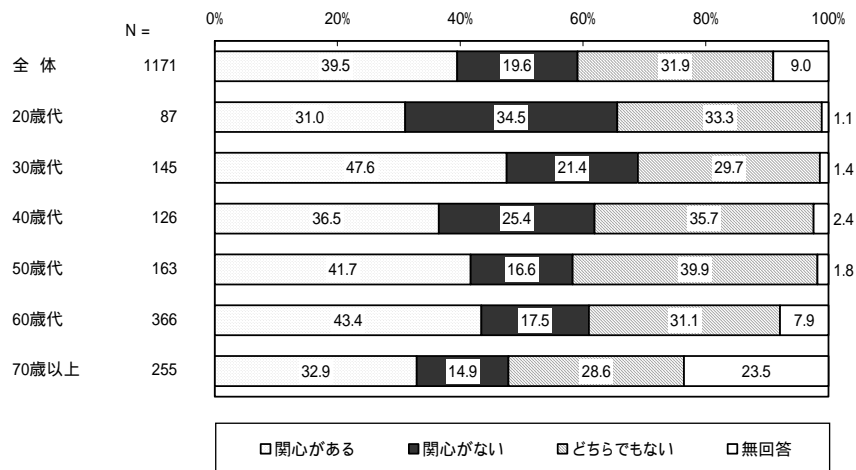
駐車スペース等の敷地内で緑化 取組みへの関心

【全体】



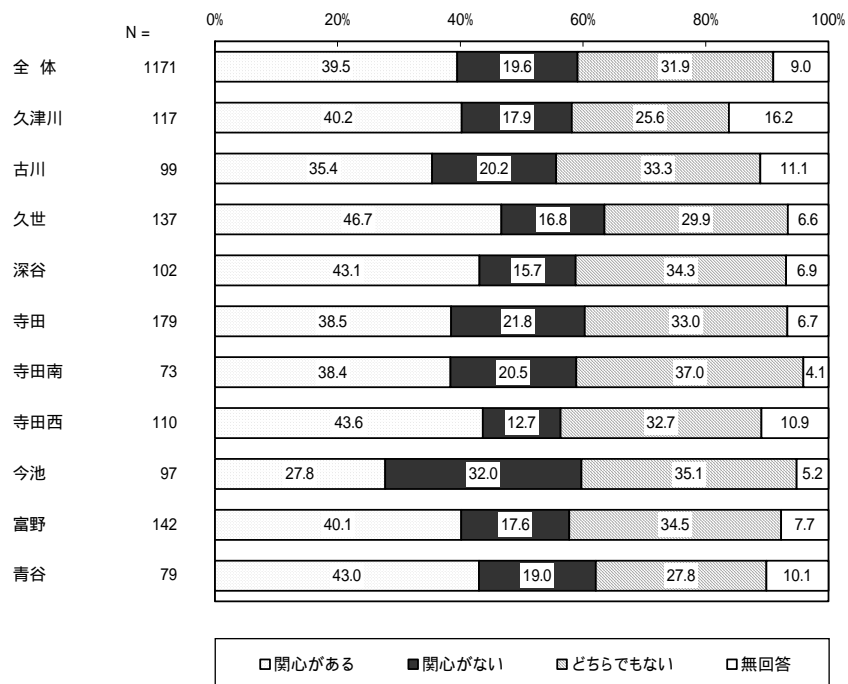
全体では、「関心がある」の割合が 39.5%となっている。

【年齢別】



年齢別では、「関心がある」は、30歳代で 47.6%と最も高く、全体と比較して、30歳代、50歳代、60歳代で高くなっている。

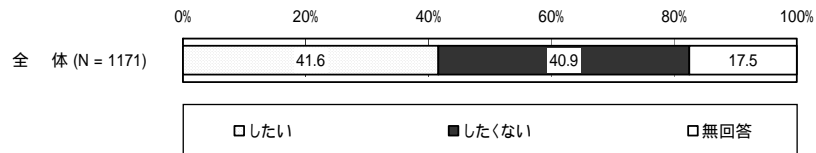
### 【小学校区別】



地域別では、「興味がある」は、久世で46.7%と最も高く、全体と比較して、久津川、久世、深谷、寺田西、富野、青谷で高くなっている。

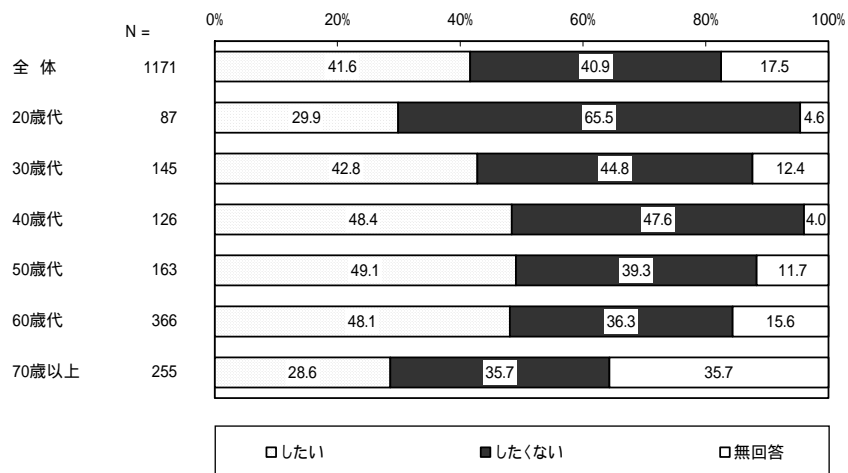
草花・樹木の育成 取組みへの参加希望

【全体】



全体では、「したい」の割合が41.6%となっている。

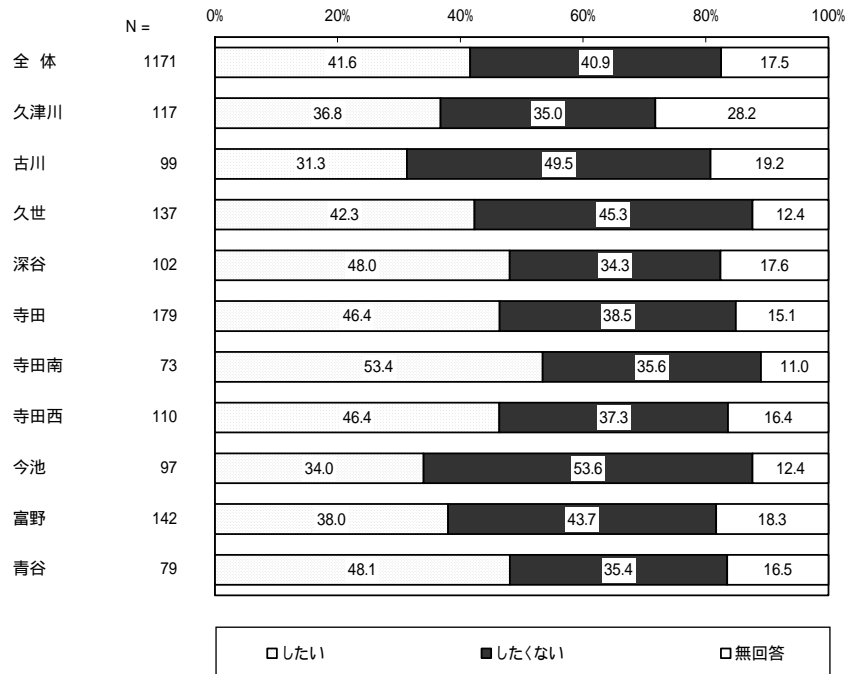
【年齢別】



年齢別では、「したい」は、50歳代で49.1%と最も高く、全体と比較して、30歳代、40歳代、50歳代、60歳代で高くなっている。



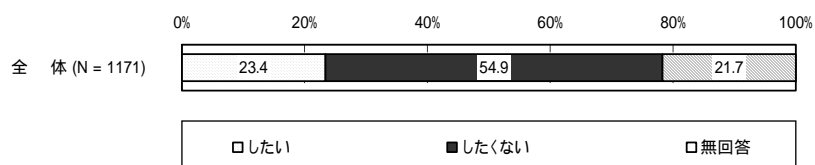
### 【小学校区別】



地域別では、「したい」は、寺田南で 53.4%と最も高く、全体と比較して、久世、深谷、寺田、寺田南、寺田西、青谷で高くなっている。

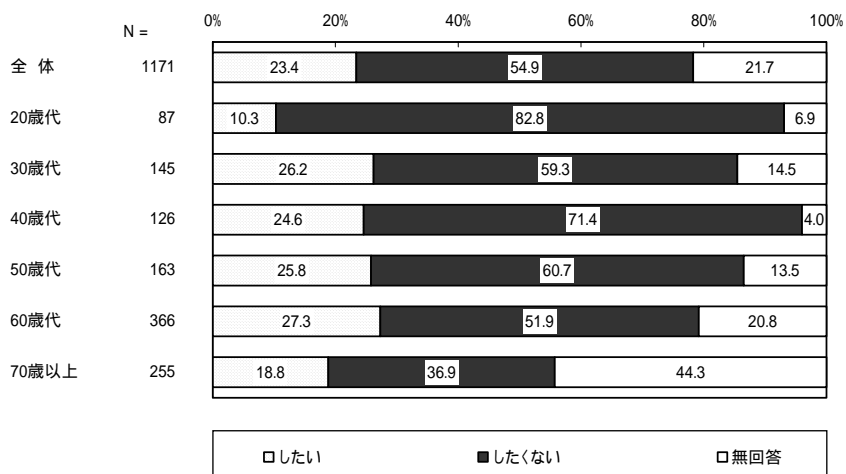
## 生垣の設置・育成 取組みへの参加希望

### 【全体】



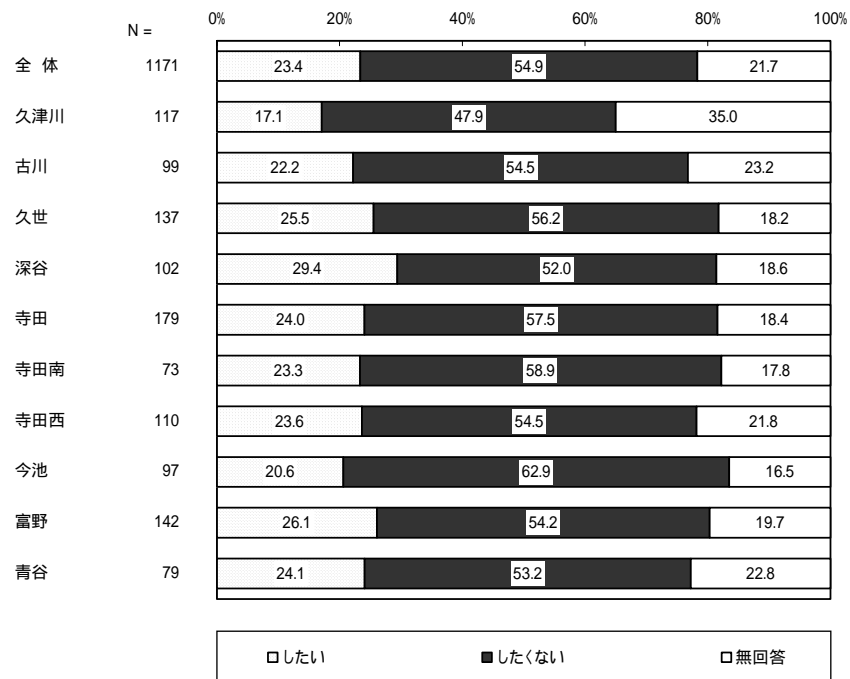
全体では、「したい」の割合が23.4%となっている。

### 【年齢別】



年齢別では、「したい」は、60歳代で27.3%と最も高く、全体と比較して、30歳代、40歳代、50歳代、60歳代で高くなっている。

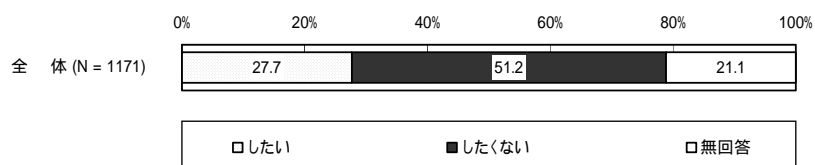
### 【小学校区別】



地域別では、「したい」の合計は、深谷で29.4%と最も高く、全体と比較して、久世、深谷、寺田、寺田西、富野、青谷で高くなっている。

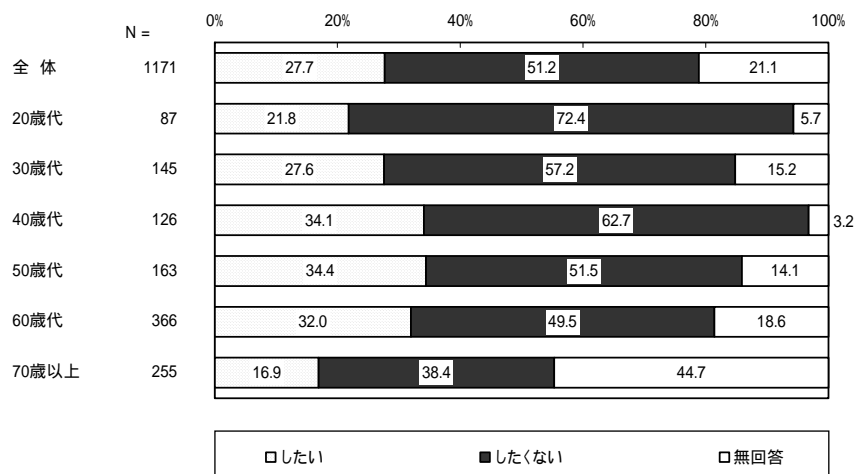
## グリーンカーテンの設置 取組みへの参加希望

### 【全体】



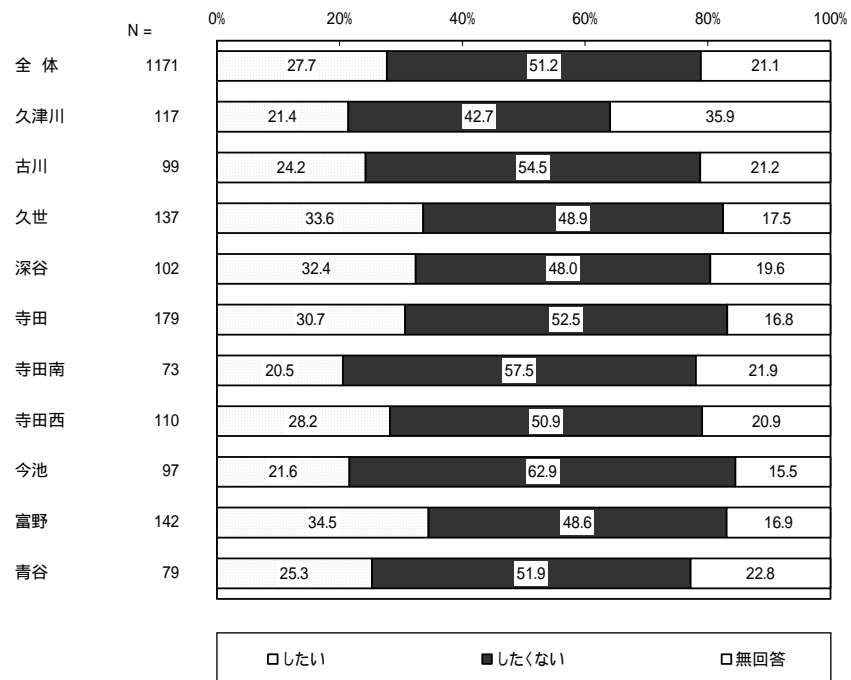
全体では、「したい」の割合が27.7%となっている。

### 【年齢別】



年齢別では、「したい」は、50歳代で34.4%と最も高く、全体と比較して、40歳代、50歳代、60歳代で高くなっている。

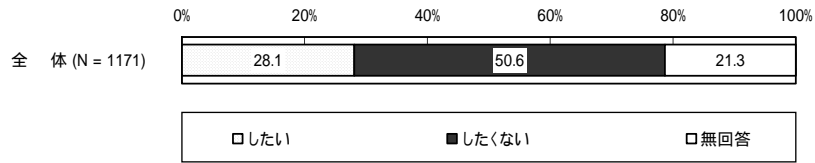
### 【小学校区別】



地域別では、「したい」は、富野で 34.5%と最も高く、全体と比較して、久世、深谷、寺田、寺田西、富野で高くなっている。

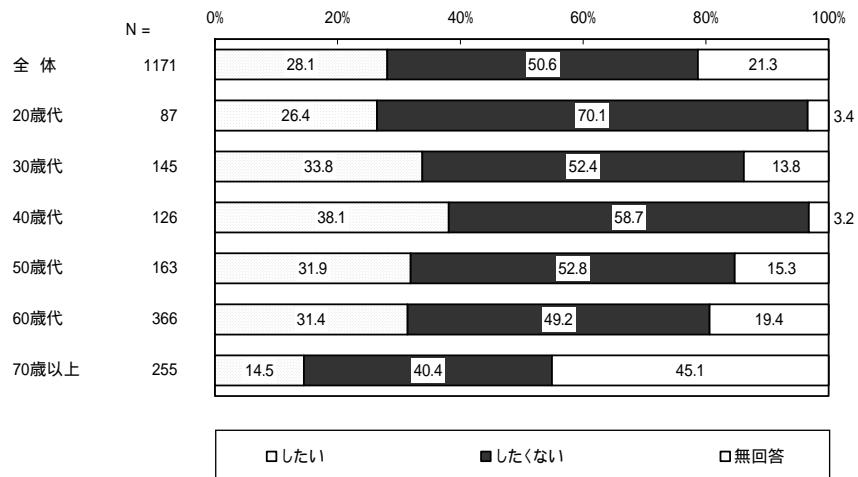
駐車スペース等の敷地内で緑化 取組みへの参加希望

【全体】



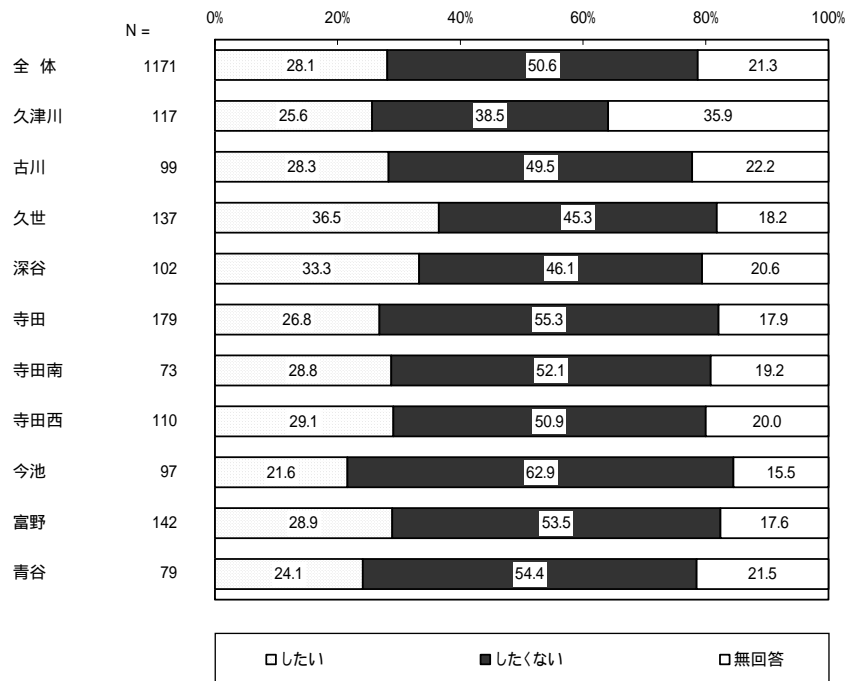
全体では、「したい」の割合が28.1%となっている。

【年齢別】



年齢別では、「したい」は、40歳代で38.1%と最も高く、全体と比較して、30歳代、40歳代、50歳代、60歳代で高くなっている。

### 【小学校区別】

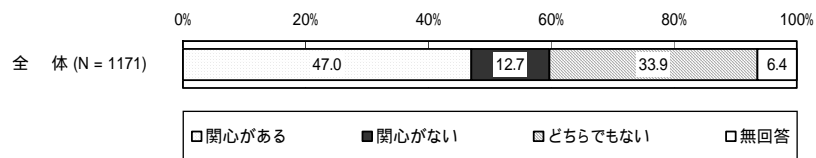


地域別では、「したい」は、久世で 36.5%と最も高く、全体と比較して、古川、久世、深谷、寺田南、寺田西、富野で高くなっている。

(2) あなたは、家庭以外での緑化の取組みについて、関心をお持ちですか、また、取組みをしたいと思われませんか。

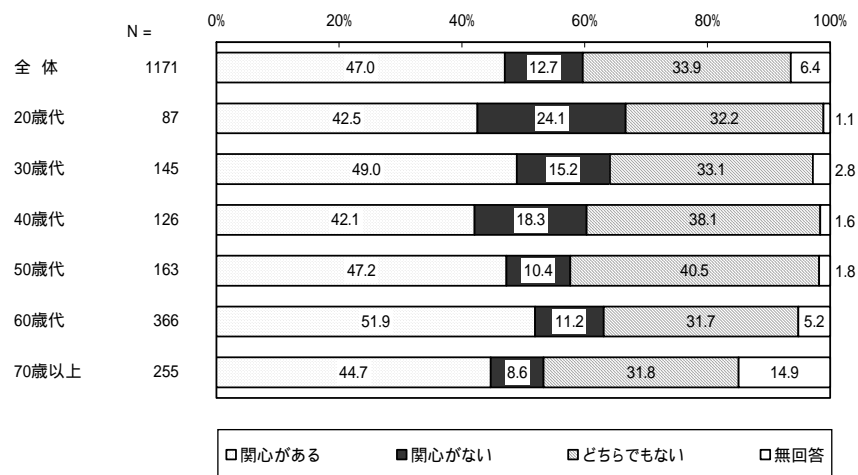
公園等の公共施設への植樹と育成 取組みへの関心

【全体】



全体では、「関心がある」の割合が 47.0%となっている。

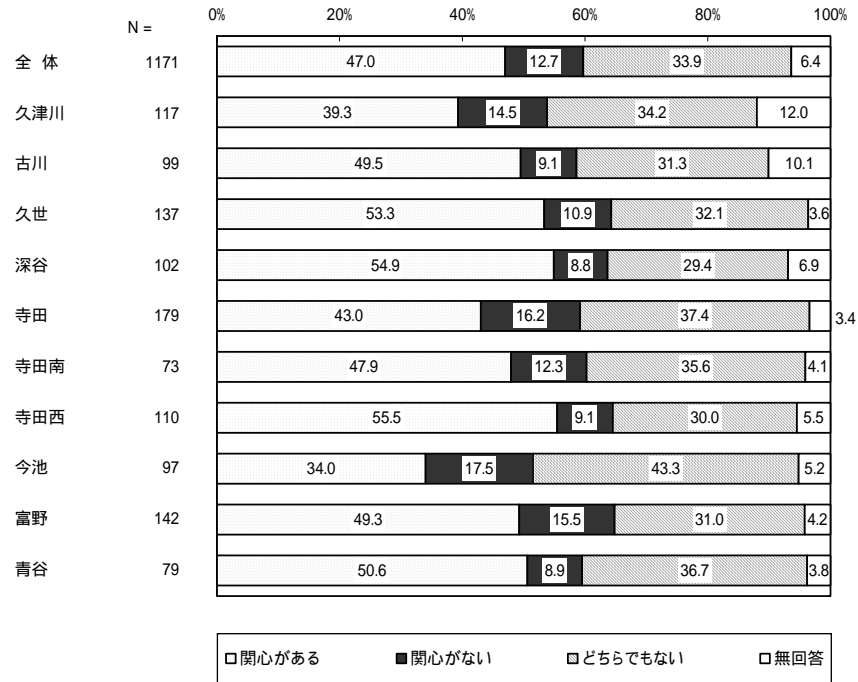
【年齢別】



年齢別では、「関心がある」は、60歳代で 51.9%と最も高く、全体と比較して、30歳代、50歳代、60歳代で高くなっている。



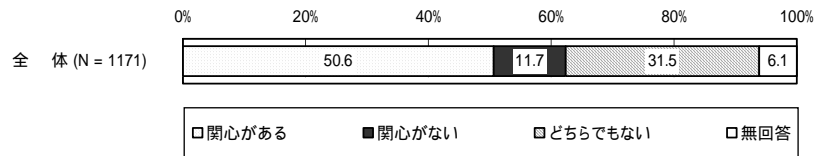
### 【小学校区別】



地域別では、「興味がある」は、寺田西で55.5%と最も高く、全体と比較して、古川、久世、深谷、寺田南、寺田西、富野、青谷で高くなっている。

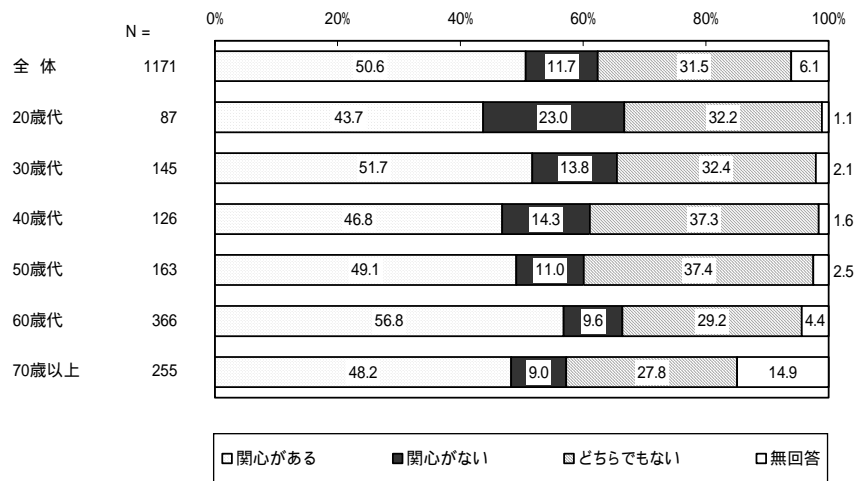
花いっぱい運動による公共施設の緑化 取組みへの関心

【全体】



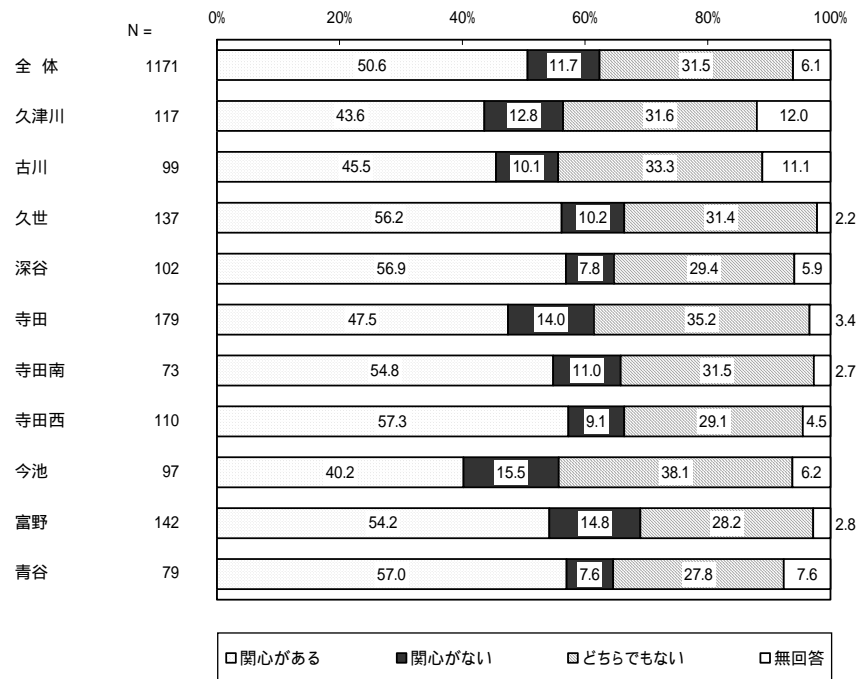
全体では、「関心がある」の割合が 50.6%となっている。

【年齢別】



年齢別では、「関心がある」は、60歳代で 56.8%と最も高く、全体と比較して、30歳代、60歳代で高くなっている。

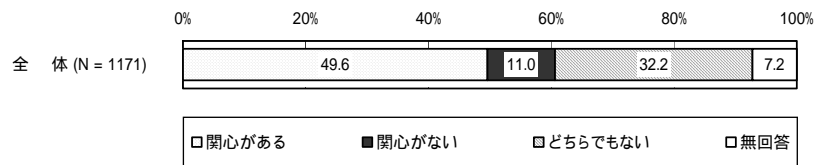
### 【小学校区別】



地域別では、「興味がある」は、寺田西で 57.3%と最も高く、全体と比較して、久世、深谷、寺田南、寺田西、富野、青谷で高くなっている。

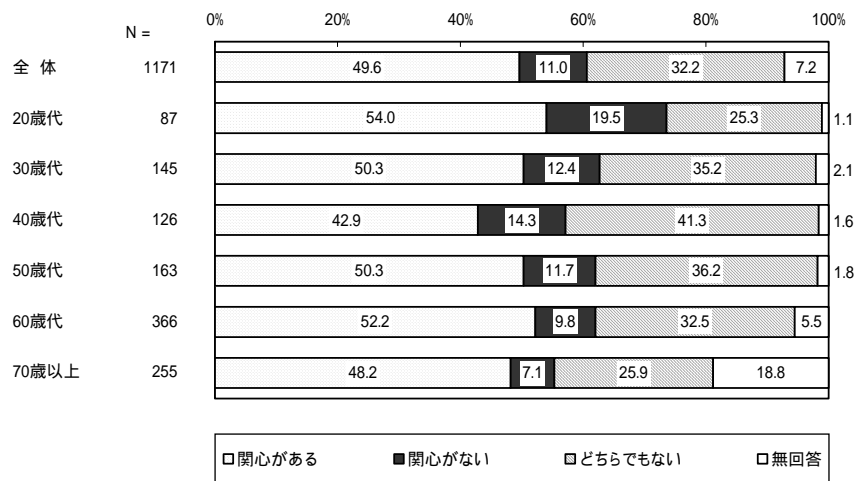
街路樹の保全 取組みへの関心

【全体】



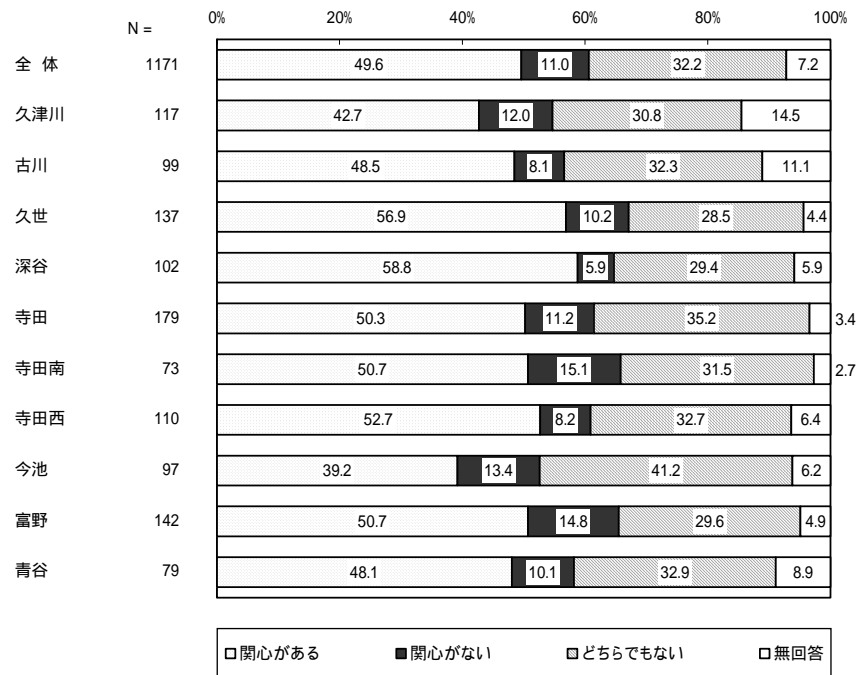
全体では、「関心がある」の割合が 49.6%となっている。

【年齢別】



年齢別では、「関心がある」は、20歳代で 54.0%と最も高く、全体と比較して、20歳代、30歳代、50歳代、60歳代で高くなっている。

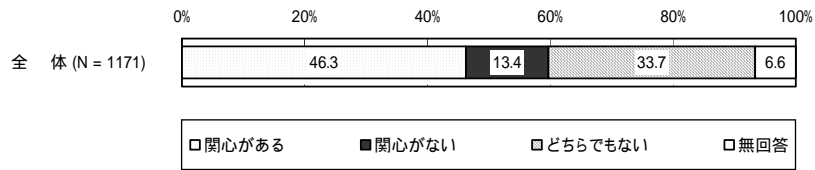
### 【小学校区別】



地域別では、「関心がある」の合計は、深谷で 58.8%と最も高く、全体と比較して、久世、深谷、寺田、寺田南、寺田西、富野で高くなっている。

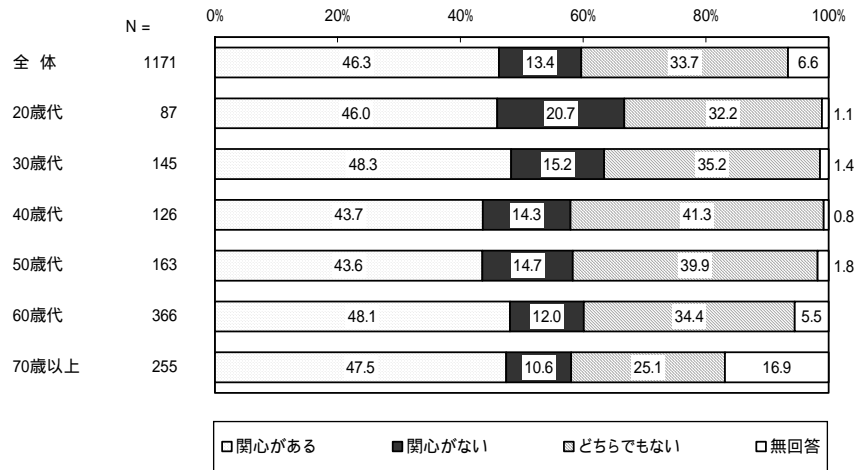
神社仏閣等の樹木・樹林の保全 取組みへの関心

【全体】



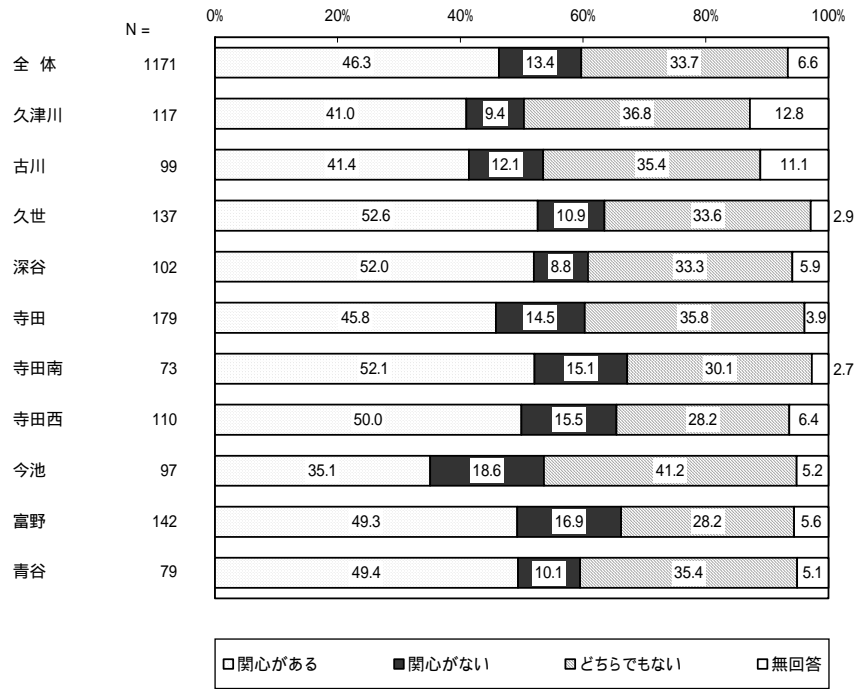
全体では、「関心がある」の割合が 46.3%となっている。

【年齢別】



年齢別では、「関心がある」は、30歳代で 48.3%と最も高く、全体と比較して、30歳代、60歳代、70歳以上で高くなっている。

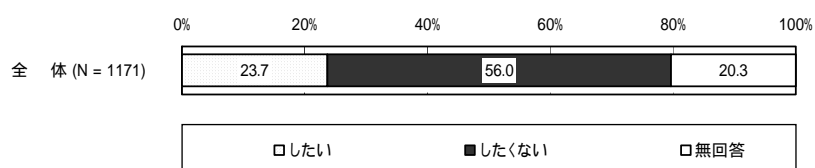
### 【小学校区別】



地域別では、「興味がある」は、久世で52.6%と最も高く、全体と比較して、久世、深谷、寺田南、寺田西、富野、青谷で高くなっている。

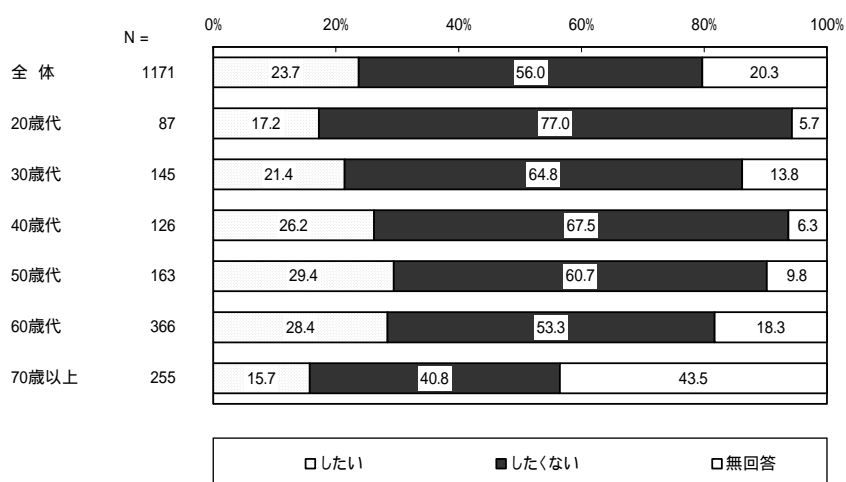
## 公園等の公共施設への植樹と育成 取組みへの参加希望

### 【全体】



全体では、「したい」の割合が23.7%となっている。

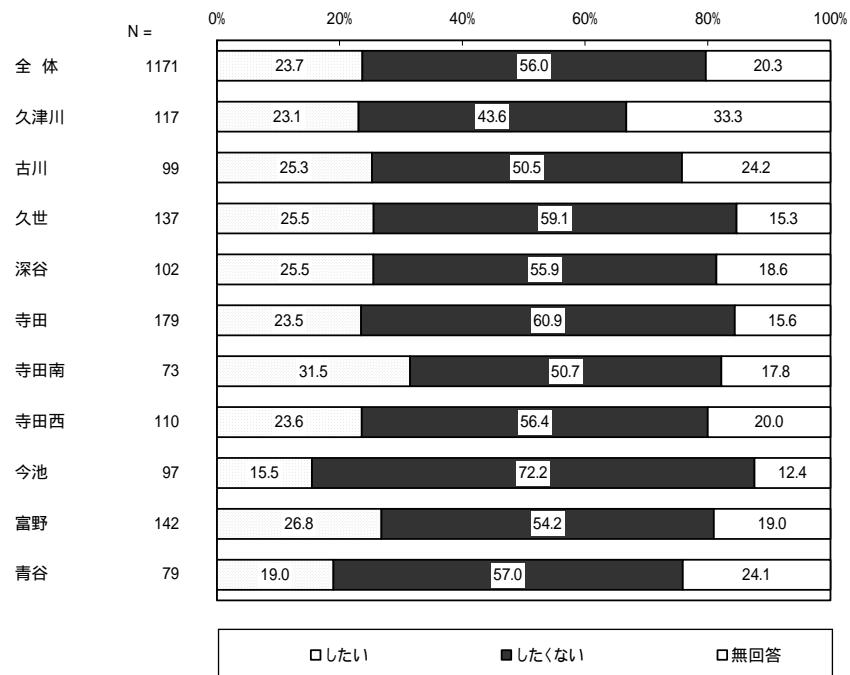
### 【年齢別】



年齢別では、「したい」は、50歳代で29.4%と最も高く、全体と比較して、40歳代、50歳代、60歳代で高くなっている。



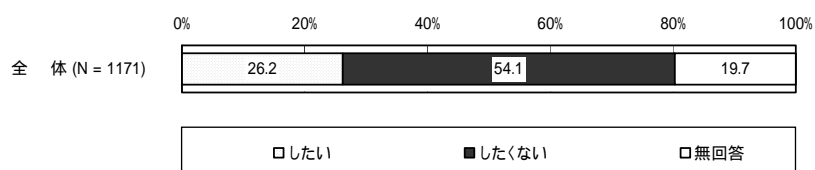
### 【小学校区別】



地域別では、「したい」は、寺田南で 31.5%と最も高く、全体と比較して、古川、久世、深谷、寺田南、富野で高くなっている。

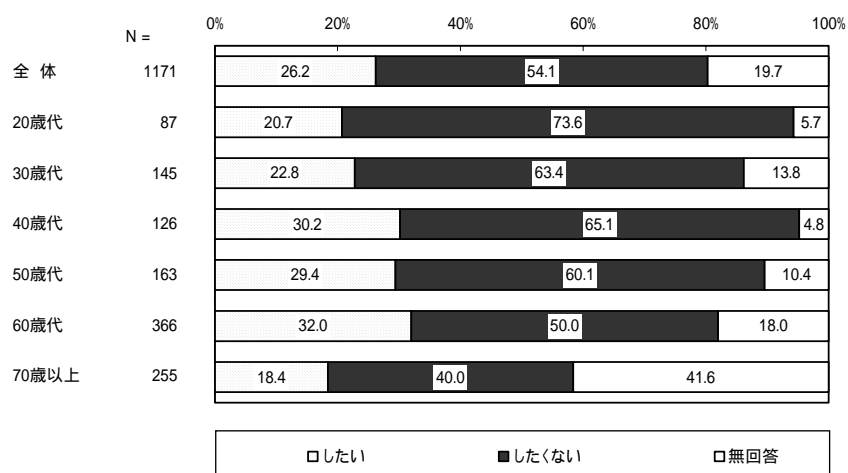
## 花いっぱい運動による公共施設の緑化 取組みへの参加希望

### 【全体】



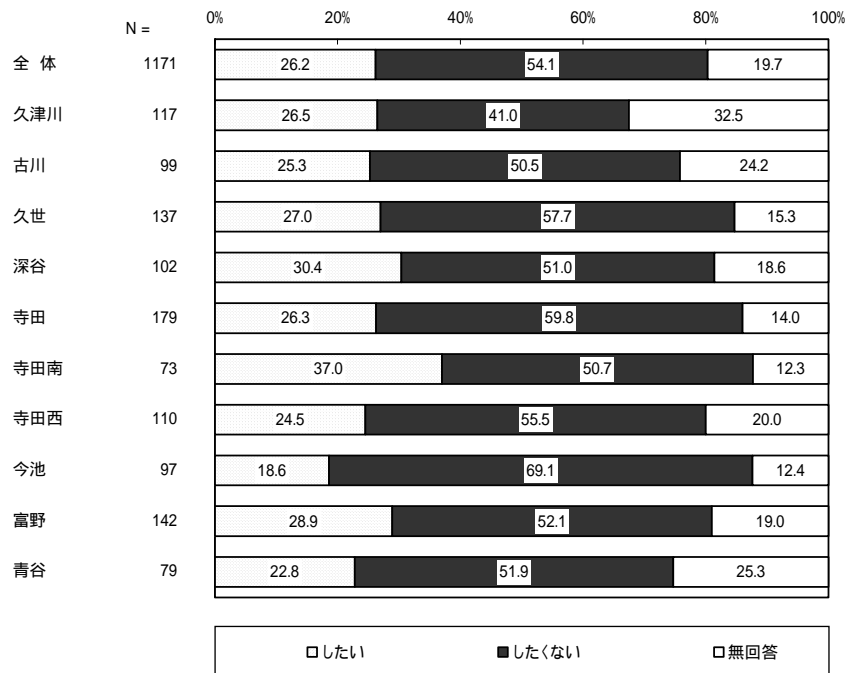
全体では、「したい」の割合が26.2%となっている。

### 【年齢別】



年齢別では、「したい」は、60歳代で32.0%と最も高く、全体と比較して、40歳代、50歳代、60歳代で高くなっている。

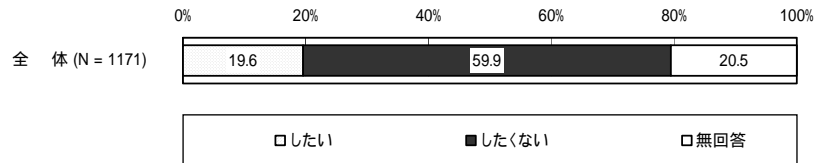
### 【小学校区別】



地域別では、「したい」は、寺田南で 37.0%と最も高く、全体と比較して、久津川、久世、深谷、寺田、寺田南、富野で高くなっている。

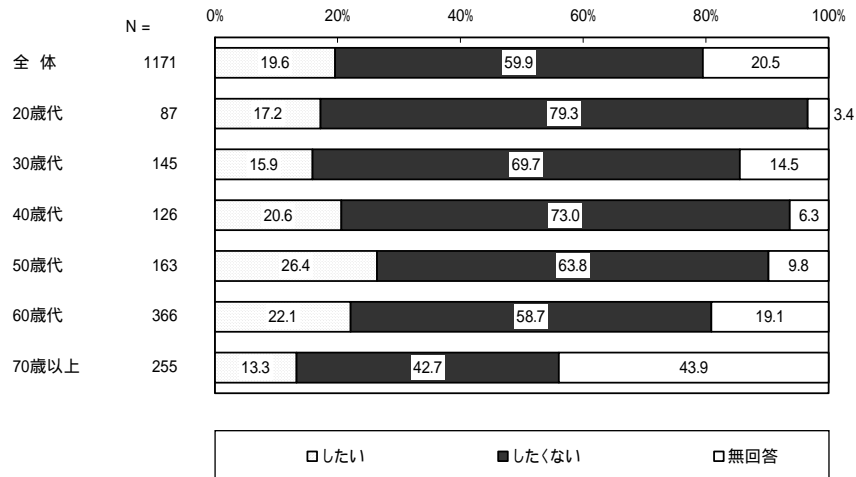
街路樹の保全 取組みへの関心 取組みへの参加希望

【全体】



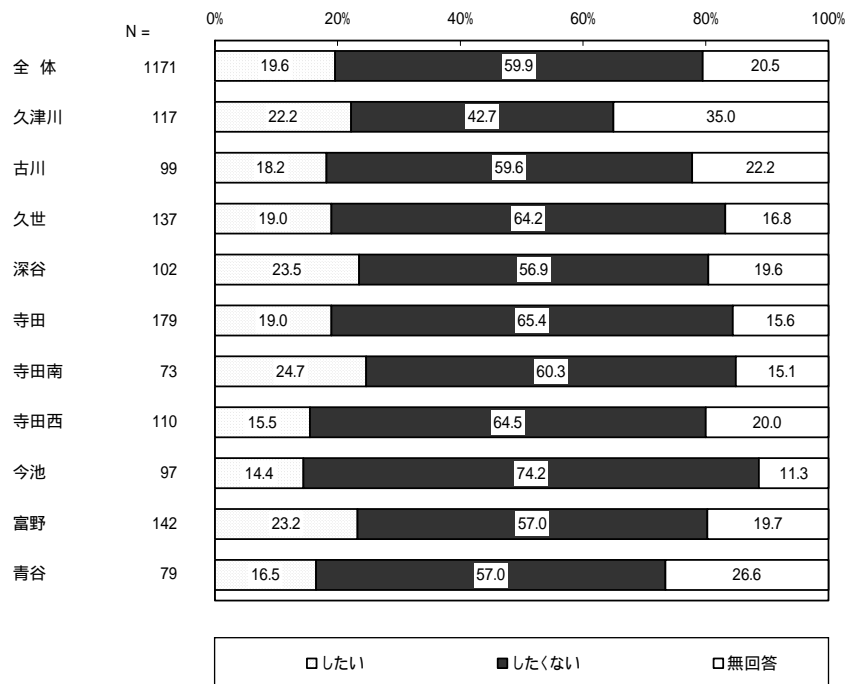
全体では、「したい」の割合が19.6%となっている。

【年齢別】



年齢別では、「したい」は、50歳代で26.4%と最も高く、全体と比較して、40歳代、50歳代、60歳代で高くなっている。

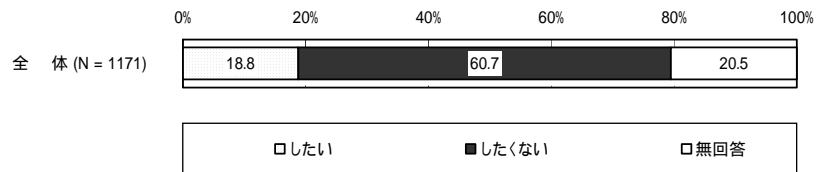
### 【小学校区別】



地域別では、「したい」は、寺田南で24.7%と最も高く、全体と比較して、久津川、深谷、寺田南、富野で高くなっている。

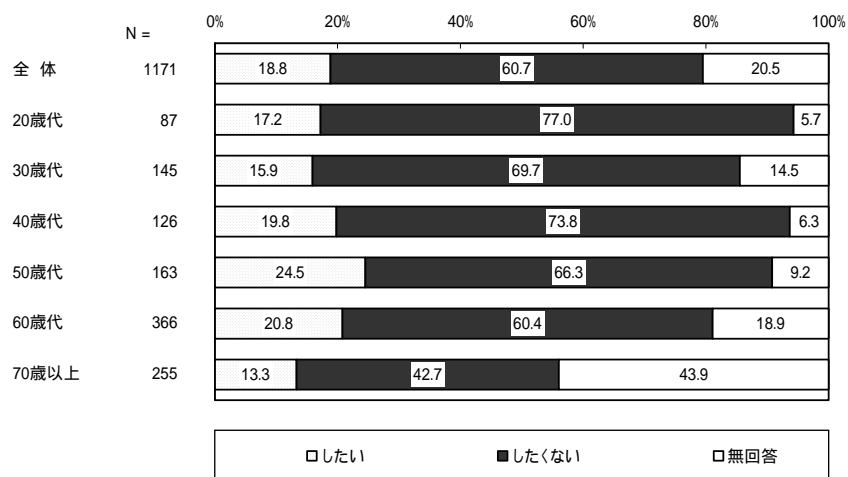
神社仏閣等の樹木・樹林の保全 取組みへの参加希望

【全体】



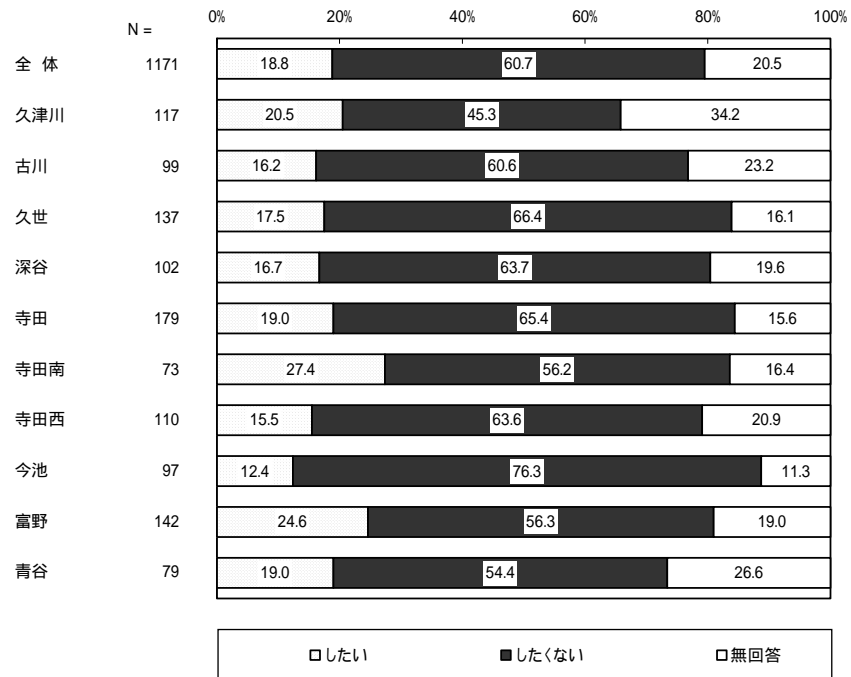
全体では、「したい」の割合が18.8%となっている。

【年齢別】



年齢別では、「したい」は、50歳代で24.5%と最も高く、全体と比較して、40歳代、50歳代、60歳代で高くなっている。


### 【小学校区別】



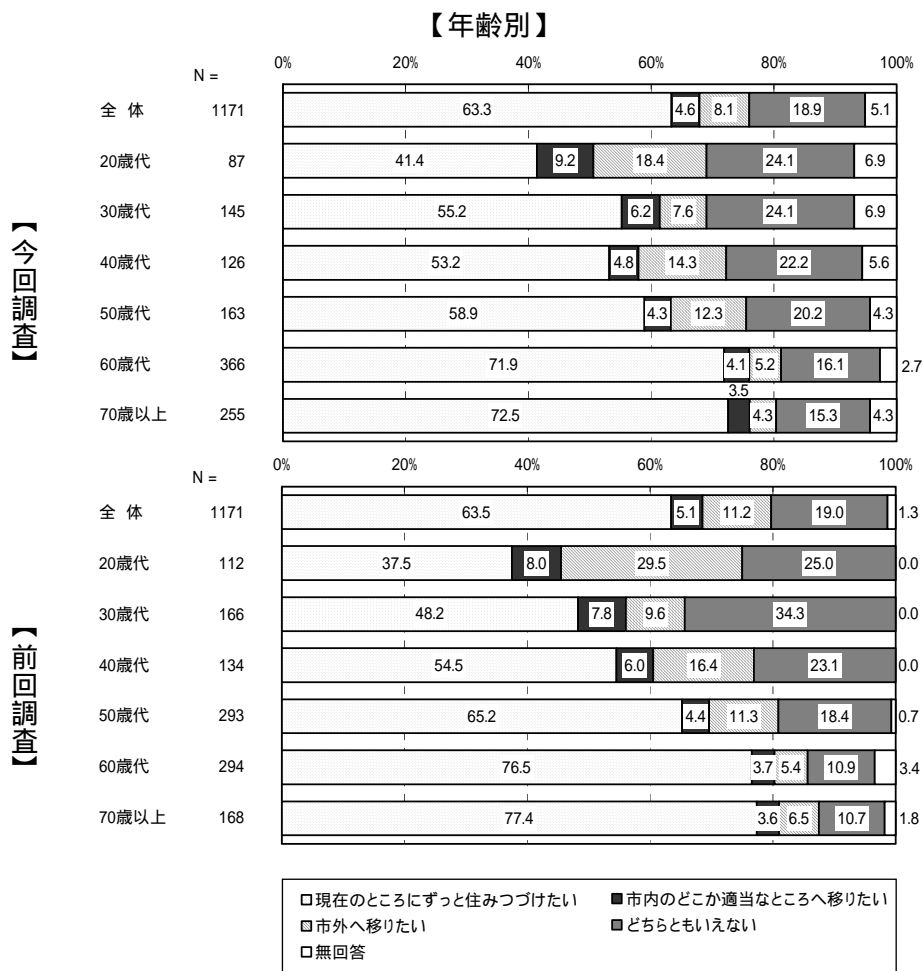
地域別では、「したい」は、寺田南で27.4%と最も高く、全体と比較して、久津川、寺田、寺田南、富野、青谷で高くなっている。

## 5. 城陽市での定住意向について

(1) あなたは、今後も現在のところに住みつづけたいと思われませんか。



全体では、「現在のところにずっと住みつづけたい」の割合が63.3%となっている。前回調査と比較すると、0.2ポイント減少している。



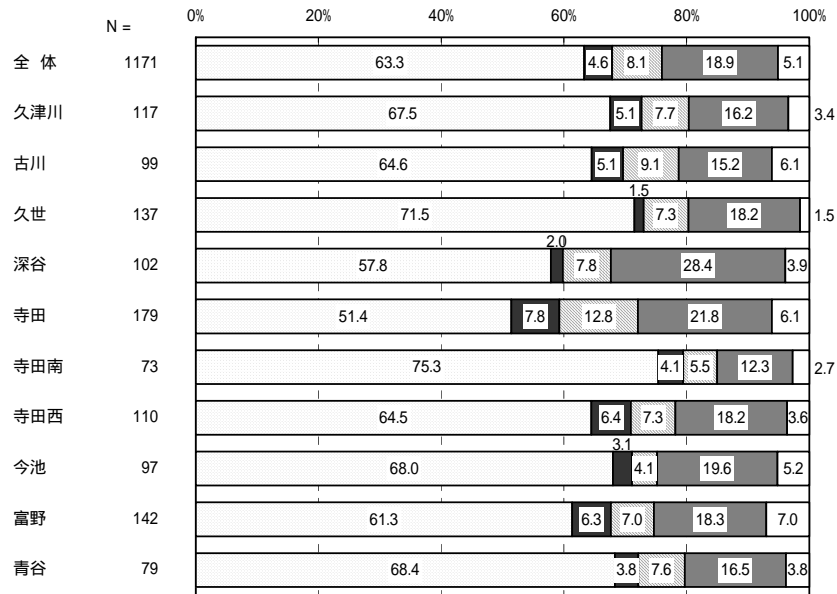
年齢別では、「現在のところにずっと住みつづけたい」は、70歳以上で72.5%と最も高く、全体と比較して、60歳代、70歳以上で高くなっている。

前回調査と比較すると、「現在のところにずっと住みつづけたい」と回答した人の割合は20歳代、30歳代で増加している。

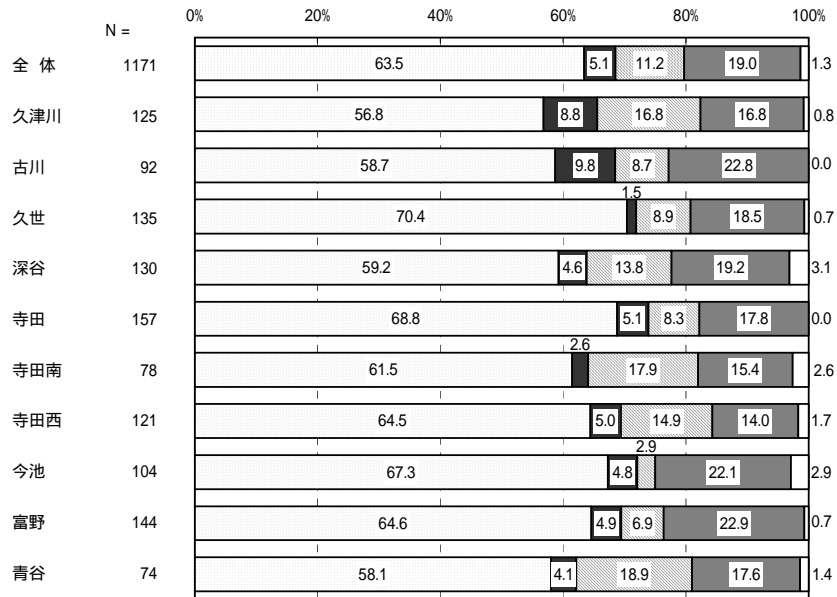


### 【小学校区別】

【今回調査】



【前回調査】



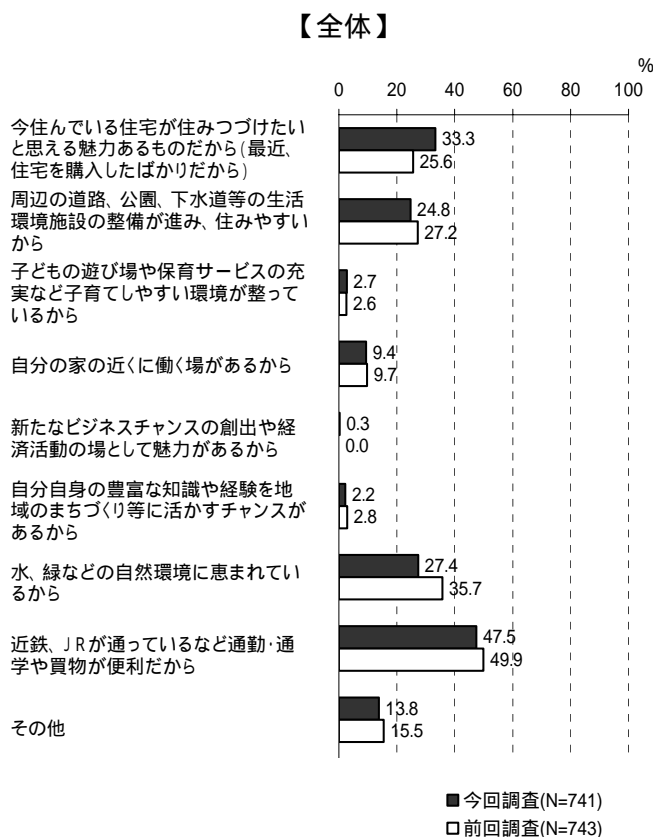
現在のところにずっと住みつけたい    市内のどこか適当なところへ移りたい  
市外へ移りたい    どちらともいえない  
無回答

地域別では、「現在のところにずっと住みつけたい」は、寺田南で75.3%と最も高く、全体と比較して、久津川、古川、久世、寺田南、寺田西、今池、青谷で高くなっている。

前回調査と比較すると、「現在のところにずっと住みつけたい」と回答した人の割合は久津川、古川、久世、寺田南、今池、青谷で増加している。

「1(ずっと住みつづけたい)」と回答された方におたずねします。

(1) - 1 住みつづけたい理由は何ですか。



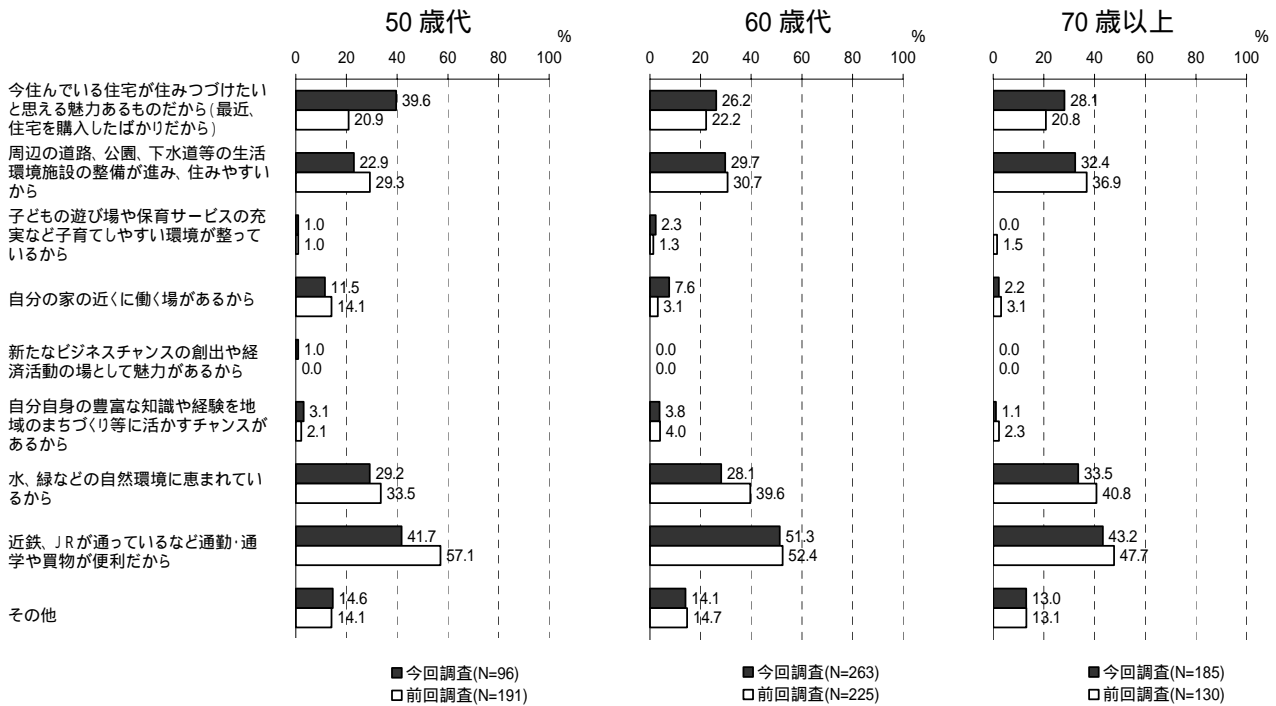
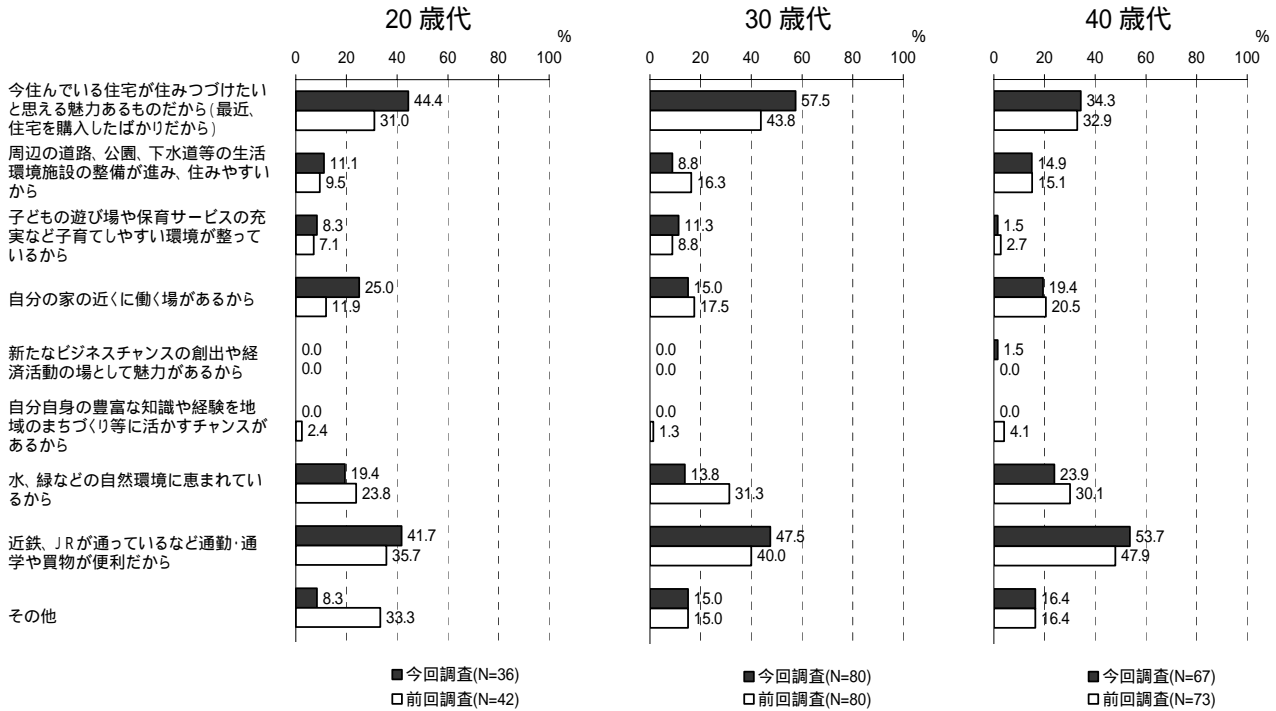
全体では、「近鉄、JRが通っているなど通勤・通学や買物が便利だから」の割合が47.5%と最も高く、次いで「今住んでいる住宅が住みつづけたいと思える魅力あるものだから(最近、住宅を購入したばかりだから)」の割合が33.3%、「水、緑などの自然環境に恵まれているから」の割合が27.4%となっている。

前回調査と比較すると、「今住んでいる住宅が住みつづけたいと思える魅力あるものだから(最近、住宅を購入したばかりだから)」が最も増加している。

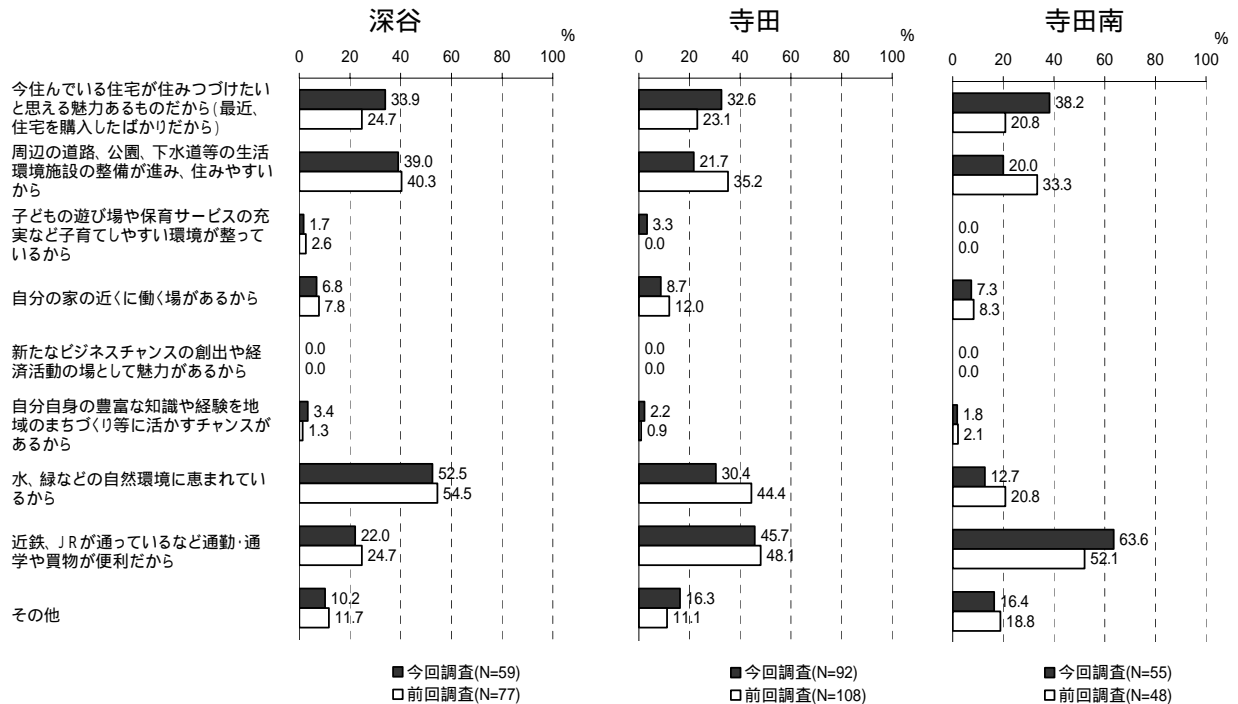
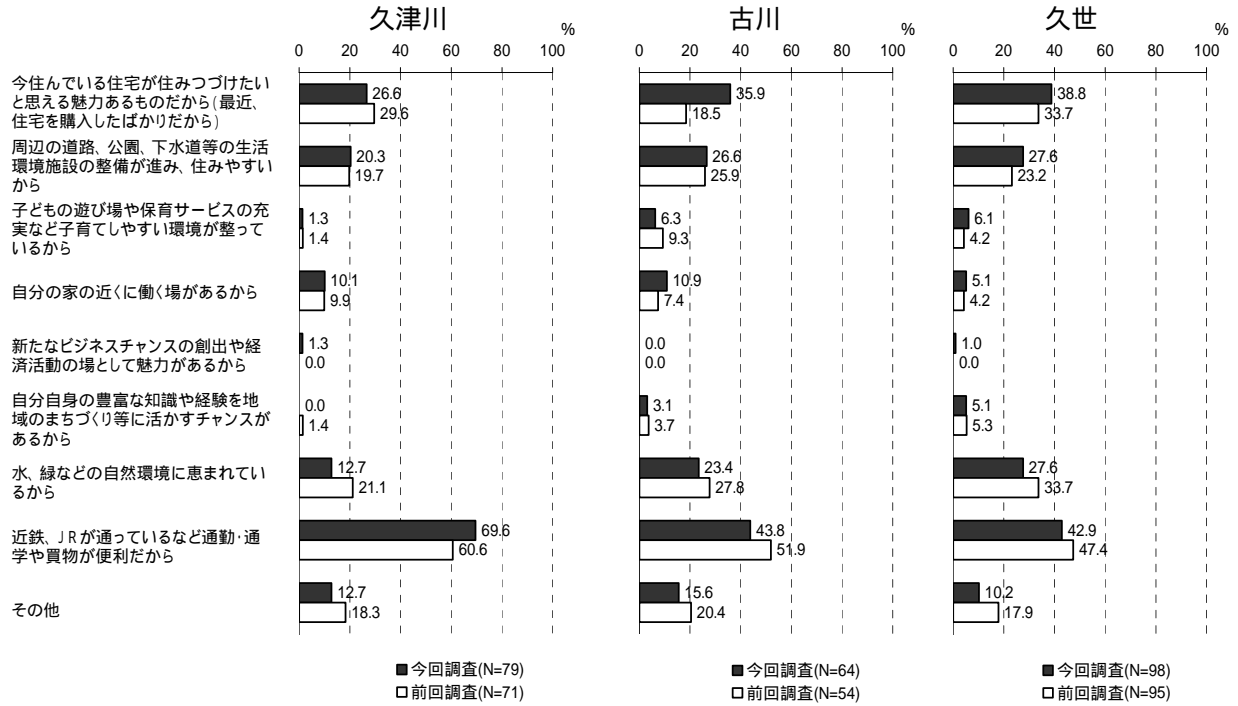
年齢別では、20歳代、30歳代では、「今住んでいる住宅が住みつづけたいと思える魅力あるものだから(最近、住宅を購入したばかりだから)」と回答した人の割合が最も高く、40歳代、50歳代、60歳代、70歳以上では、「近鉄、JRが通っているなど通勤・通学や買物が便利だから」と回答した人の割合が最も高くなっている。

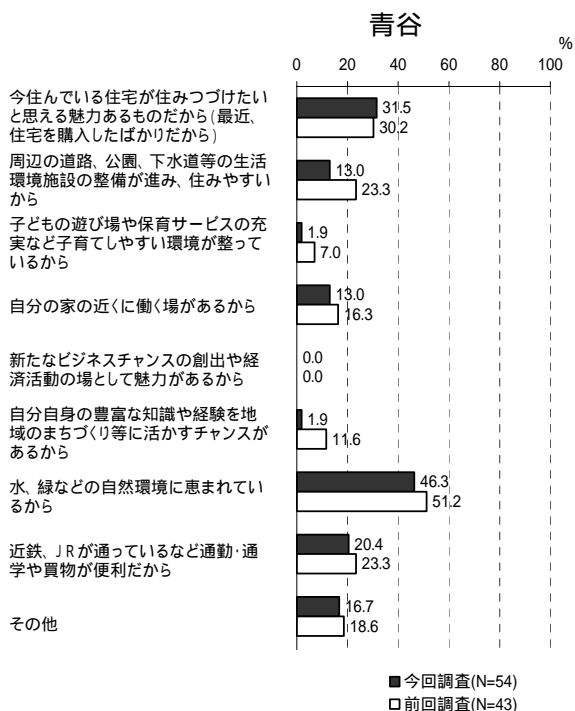
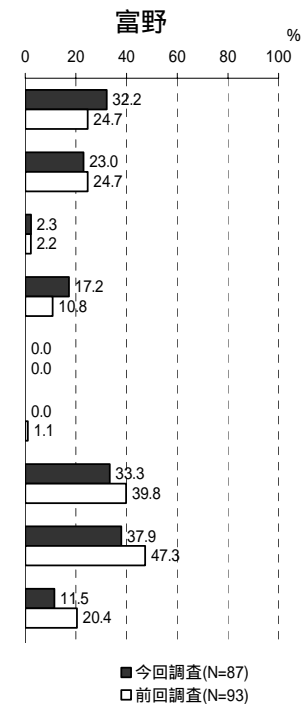
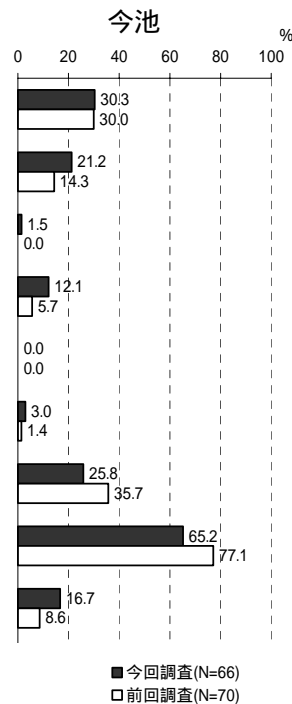
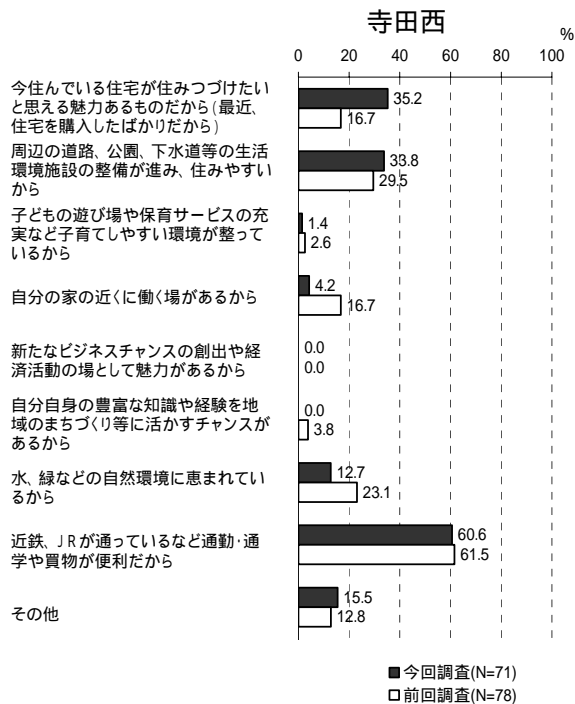
前回調査と比較すると、「今住んでいる住宅が住みつづけたいと思える魅力あるものだから(最近、住宅を購入したばかりだから)」と回答した人の割合はすべての年代で増加しており、「近鉄、JRが通っているなど通勤・通学や買物が便利だから」と回答した人の割合は20歳代、30歳代、40歳代で増加している。

【年齢別】



## 【小学校区別】





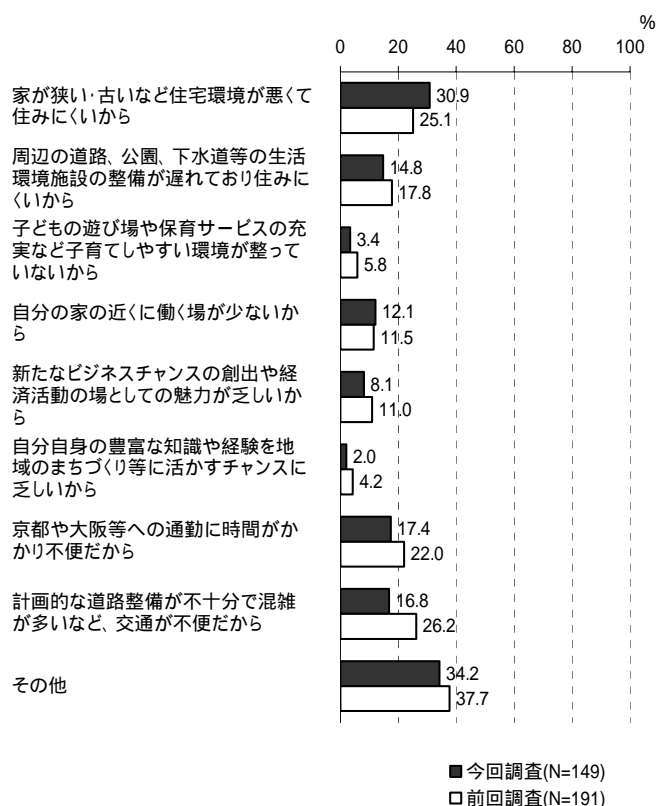
地域別では、深谷、青谷以外では、「近鉄、JRが通っているなど通勤・通学や買物が便利だから」と回答した人の割合が最も高く、深谷、青谷では「水、緑などの自然環境に恵まれているから」と回答した人の割合が最も高くなっている。

前回調査と比較すると、「近鉄、JRが通っているなど通勤・通学や買物が便利だから」と回答した人の割合は、久津川、寺田南で増加しており、「水、緑などの自然環境に恵まれているから」と回答した人の割合はすべての地域で減少している。

「2または3(移りたい)」と回答された方におたずねします。

(1) - 2 移りたい理由は何ですか。あてはまるものに2つ以内で をつけてください。

【全体】



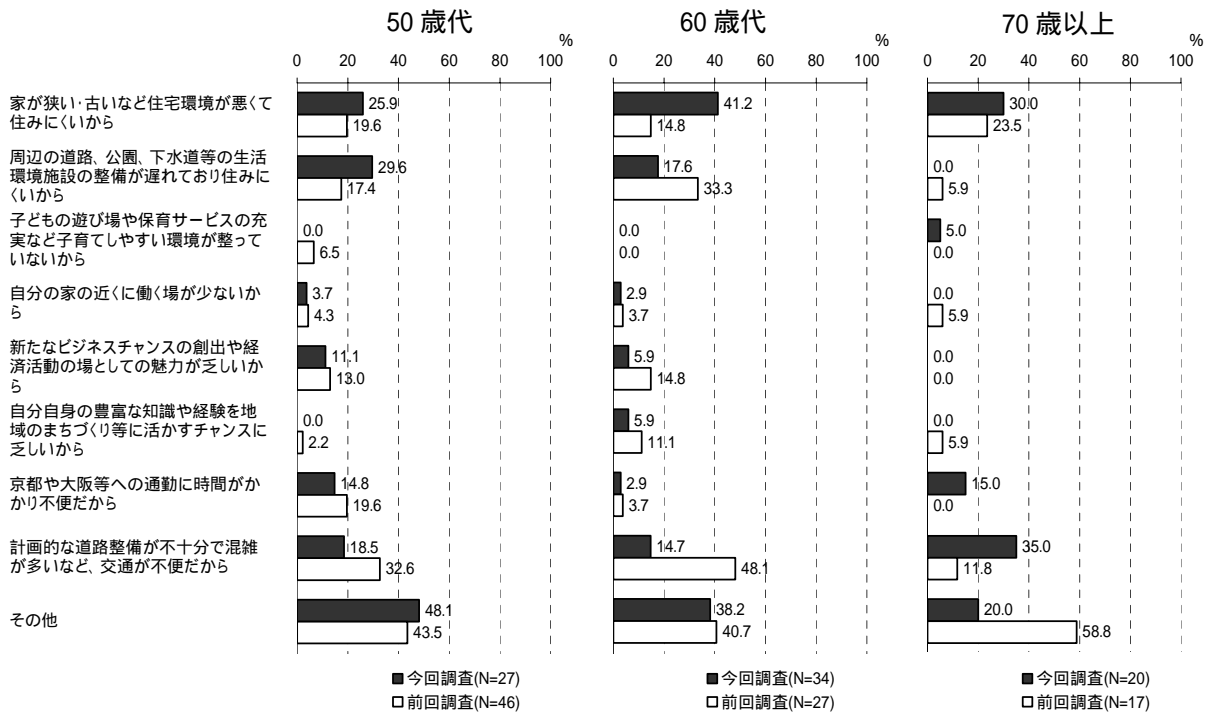
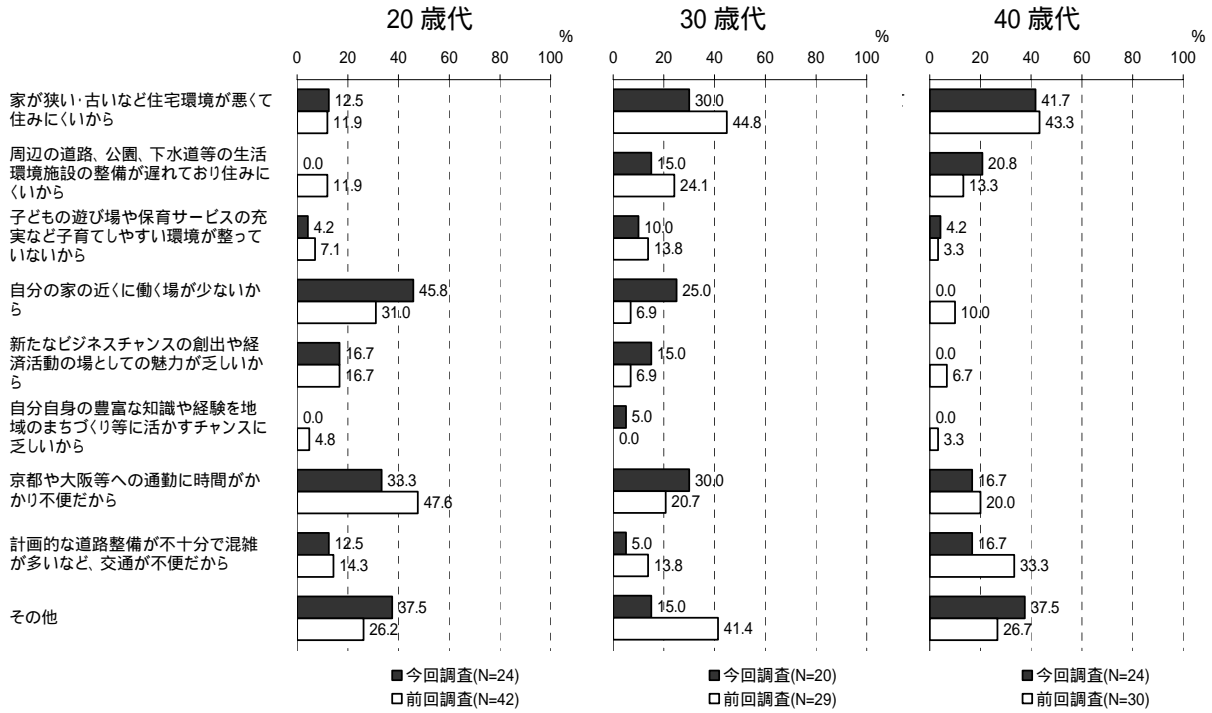
全体では、「家が狭い・古いなど住宅環境が悪くて住みにくいから」の割合が 30.9%と最も高く、次いで「京都や大阪等への通勤に時間がかかり不便だから」の割合が 17.4%、「計画的な道路整備が不十分で混雑が多いなど、交通が不便だから」の割合が 16.8%となっている。

前回調査と比較すると、「家が狭い・古いなど住宅環境が悪くて住みにくいから」、「自分の家の近くに働く場が少ないから」の割合が増加している。

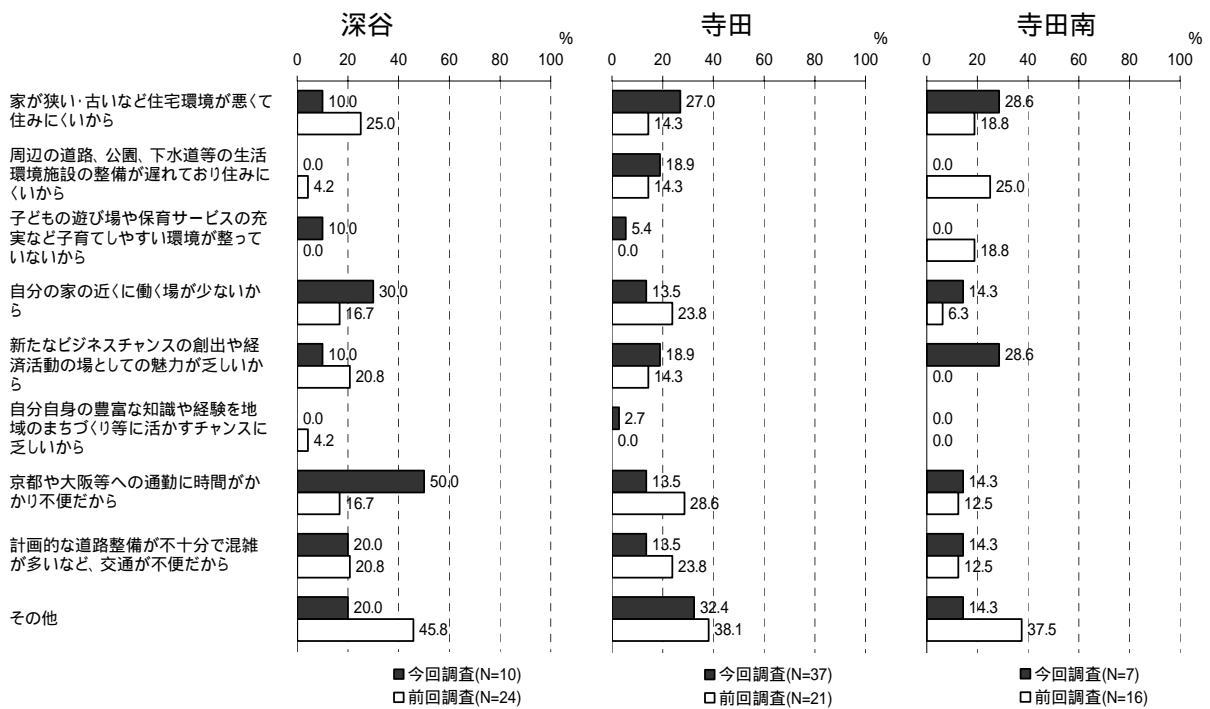
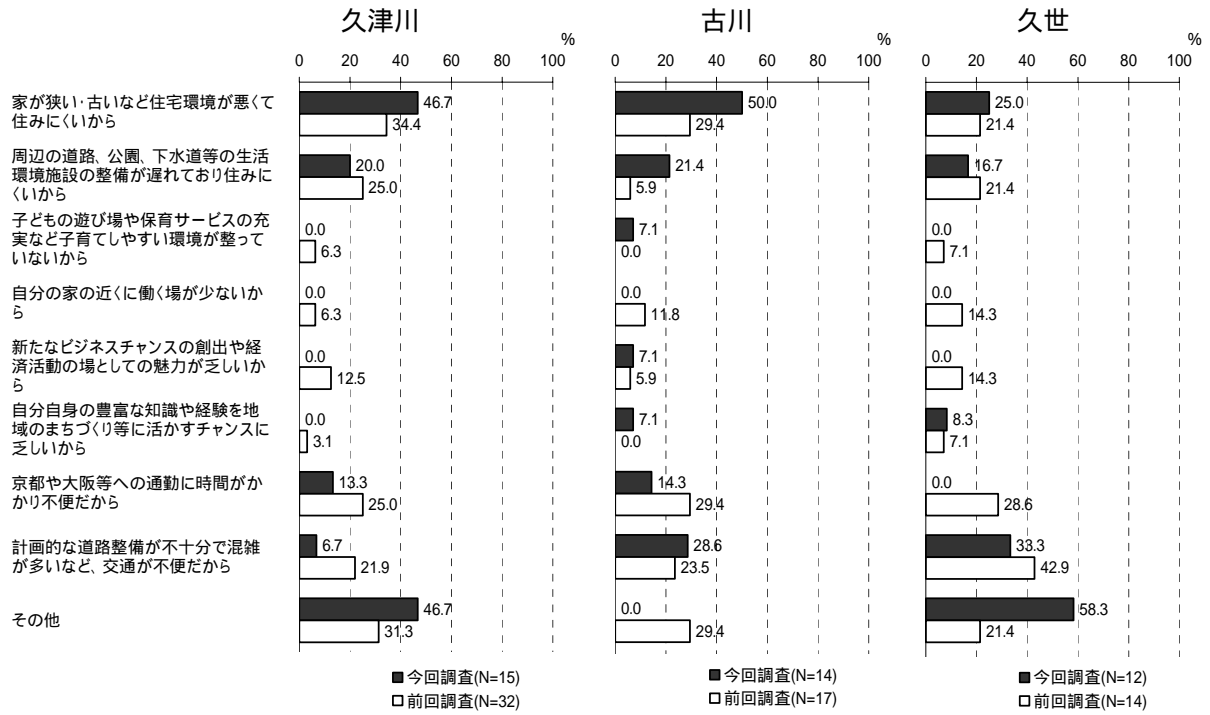
年齢別では、20歳代で「自分の家の近くに働く場が少ないから」、30歳代、40歳代、60歳代で「家が狭い・古いなど住宅環境が悪くて住みにくいから」、50歳代で「周辺の道路、公園、下水道等の生活環境施設の整備が遅れており住みにくいから」、70歳以上で「計画的な道路整備が不十分で混雑が多いなど、交通が不便だから」と回答した人の割合が最も高い。

前回調査と比較すると、「自分の家の近くに働く場が少ないから」と回答した人の割合は 20歳代、30歳代で増加している。「家が狭い・古いなど住宅環境が悪くて住みにくいから」と回答した人の割合は 20歳代、50歳代、60歳代、70歳以上で増加している。「周辺の道路、公園、下水道等の生活環境施設の整備が遅れており住みにくいから」と回答した人の割合は 40歳代、50歳代で増加している。「計画的な道路整備が不十分で混雑が多いなど、交通が不便だから」と回答した人の割合は 70歳以上で増加している。

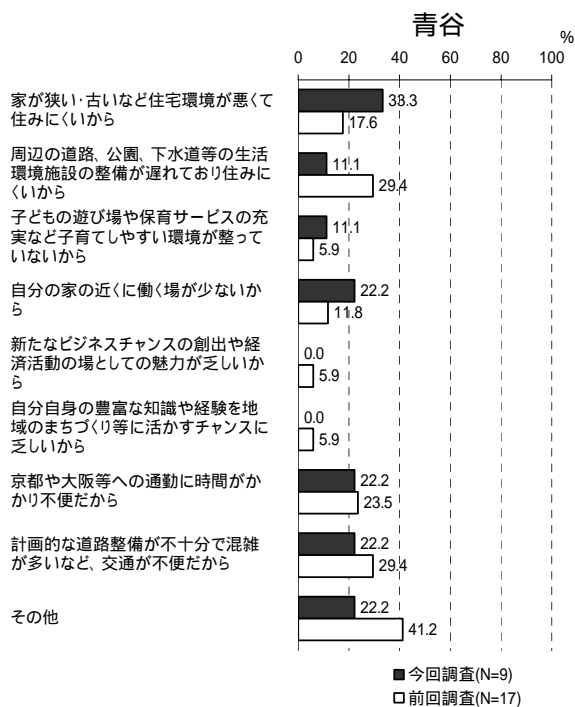
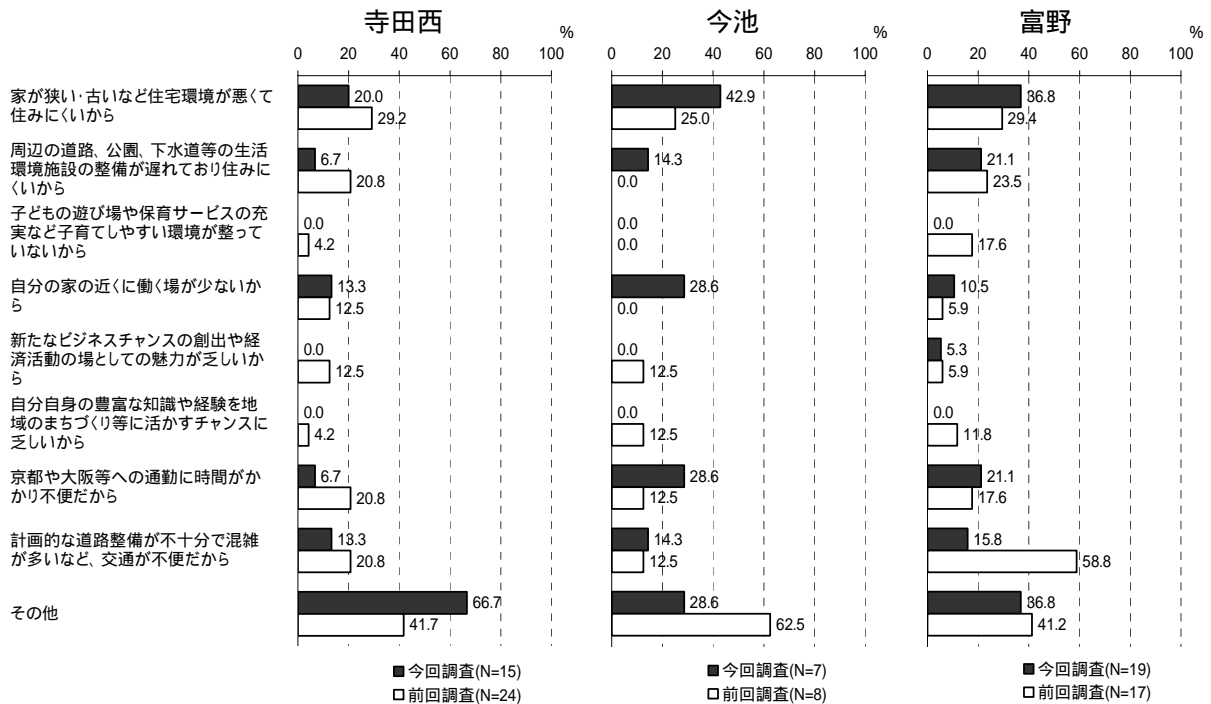
【年齢別】



## 【小学校区別】







地域別では、久世、深谷以外で「家が狭い・古いなど住宅環境が悪くて住みにくいから」、久世で「計画的な道路整備が不十分で混雑が多いなど、交通が不便だから」、深谷で「京都や大阪等への通勤に時間がかかり不便だから」が最も高くなっている。

前回調査と比較すると、「家が狭い・古いなど住宅環境が悪くて住みにくいから」と回答した人の割合は深谷、寺田西以外の地域で増加している。「計画的な道路整備が不十分で混雑が多いなど、交通が不便だから」と回答した人の割合は古川、寺田南、今池で増加している。「京都や大阪等への通勤に時間がかかり不便だから」と回答した人の割合は深谷、寺田南、今池、富野で増加している。

## 6. 自由意見

### 自由意見の項目と意見数

自由意見は485人が記入しており、アンケートの有効回収数1,171票に対し、41.4%の記入率となっている。

意見については一人が複数の項目に関する意見を記入するケースがあるため、件数は640件となっている。

最も多い意見の項目は、「道路」に関するものが96件、次いで「公共交通」に関するものが69件、「交通安全対策」に関するものが59件、「行財政運営」に関するものが56件、「福祉・医療・保健」に関するものが55件、「環境・美化・緑化」に関するものが50件となっている。

意見項目	件数
道路	96件
公共交通	69件
交通安全対策	59件
環境・美化、緑化	50件
景観	9件
公園	22件
公共施設	17件
住宅	5件
防犯・防災	38件
上下水道	8件
河川環境	10件
まちづくり全般	48件
福祉・医療・保健	55件
教育	11件
生涯学習	6件
歴史・文化	2件
スポーツ	11件
コミュニティ	10件
商工業	30件
農業	3件
行財政運営	56件
アンケート	6件
その他	19件
総計	640件

## 「まちづくり市民アンケート」へのご協力をお願い

平素は、城陽市の市政にご理解とご協力を賜り厚くお礼申し上げます。

城陽市では現在、第3次城陽市総合計画に基づき各種施策を推進しておりますが、その進ちょく状況を把握し、今後の施策計画に反映させていくため、総合計画で設定しております「まちづくり指標」の項目について、「まちづくり市民アンケート」を実施することとなりました。

この調査の対象となられる方は、平成22年(2010年)10月1日現在、市内にお住まいの20歳以上の方の中から、あなたを含めて2,000人を無作為に抽出し、選ばせていただきました。

調査結果は統計的に処理し、個人の秘密は厳守いたしますので、本調査の趣旨をご理解いただき、重ねてご協力いただきますようお願い申し上げます。

平成22年(2010年)11月 城陽市

### ご記入にあたってのお願い

1. このアンケートのご回答は、原則として封筒の宛名ご本人にお願いします。
2. ご回答は、特に指定のない場合は設問ごとにあてはまるものの番号に 印をつけていただくようになっております。また、「その他」にあてはまる場合は、その内容を ( ) 内に具体的にご記入ください。
3. ご記入いただいたアンケート票は、同封の返信用封筒に入れ、無記名のまま切手を貼らず、平成22年11月17日(水)までにご投函ください。
4. ご記入にあたって、わからないことがありましたら、下記へお問い合わせください。

城陽市役所 行財政改革推進部 行政改革推進課 電話 0774 (56) 4014



# アンケート調査票

## ・あなたご自身のことについておたずねします

( 1 ) あなたの性別は。

1 . 男性

2 . 女性

( 2 ) あなたのお年は。

1 . 20 歳代

2 . 30 歳代

3 . 40 歳代

4 . 50 歳代

5 . 60 歳代

6 . 70 歳以上

( 3 ) あなたの職業は。

1 . 会社員、会社役員、公務員

2 . パートタイマー、内職

3 . 自営業

4 . 農林漁業

5 . 専業主婦

6 . 学生

7 . 無職 ( 専業主婦・学生を除く )

8 . その他 ( 具体的に :

)

( 4 ) あなたは城陽市にお住みになって何年になりますか。

1 . 3 年未満

2 . 3 年以上 10 年未満

3 . 10 年以上 15 年未満

4 . 15 年以上 30 年未満

5 . 30 年以上

6 . 生まれてからずっと

( 5 ) あなたのお住まいは。

1 . 持ち家

2 . 民営の賃貸住宅 ( 一戸建または長屋建 )

3 . 民営の賃貸住宅 ( マンションなどの共同住宅 )

4 . 公営の賃貸住宅

5 . 給与住宅 ( 社宅・寮など )

6 . その他 ( 具体的に :

)

( 6 ) あなたのお住まいの小学校区は。

1 . 久津川

2 . 古川

3 . 久世

4 . 深谷

5 . 寺田

6 . 寺田南

7 . 寺田西

8 . 今池

9 . 富野

10 . 青谷

## ・城陽市のことについておたずねします

(1) あなたが城陽市に住んでいて、次の項目についてどのように感じているのかをお答えください。あてはまる番号に をつけてください。

	満足	やや満足	やや不満	不満
鉄道の利用しやすさ	1	2	3	4
路線バス( )の利用しやすさ	1	2	3	4
道路の利用しやすさ・安全性	1	2	3	4
歩道の利用しやすさ・安全性	1	2	3	4
水や緑などの自然環境の豊かさ	1	2	3	4
居住環境のよさ	1	2	3	4
川の水のきれいさ	1	2	3	4
市からの情報発信や情報提供	1	2	3	4

路線バス：市が補助金を交付して運行している近鉄寺田駅とプラムイン城陽を結ぶ路線、市内北東部を循環する路線、及び鴻ノ巣台地域と水主地域を結ぶ路線をいう。

## ・あなたの日常生活についておたずねします

(1) あなたの普段の生活について、次の項目についておたずねします。あなたの実感に最も近い番号に をつけてください。

	そう思う	やや思う	あまり 思わない	まったく 思わない
防犯の面からみて、安全に暮らせるまちだと思えますか	1	2	3	4
市内を流れる川について、親しみやすいと感じていますか	1	2	3	4
高齢になっても、地域で安心して暮らせるまちだと思えますか	1	2	3	4
働くことと子育てが両立できる環境が整っていると 思えますか	1	2	3	4
育児について相談できる場が整っていると 思えますか	1	2	3	4
青少年が安全で健やかに育つ環境が整って いると思えますか	1	2	3	4
人権は尊重されていると思えますか	1	2	3	4
市役所職員の仕事や対応に満足していますか	1	2	3	4

(2) あなたは地震などの災害が起きたときに、何をすべきか理解していますか。あてはまる番号に をつけてください。

- |                    |                   |
|--------------------|-------------------|
| 1. 十分に理解している       | 2. どちらかといえば理解している |
| 3. どちらかといえば理解していない | 4. 理解していない        |
| 5. わからない           |                   |

(3) あなたは“かかりつけ医”を持っていますか。あてはまる番号に をつけてください。

- |          |           |
|----------|-----------|
| 1. 持っている | 2. 持っていない |
| 3. わからない |           |

(4) 地球環境問題に対するあなたの関心はどのような状況ですか。あてはまる番号に をつけてください。

- |              |                  |
|--------------|------------------|
| 1. おおいに関心がある | 2. どちらかといえば関心がある |
| 3. あまり関心はない  | 4. 全く関心はない       |
| 5. わからない     |                  |

(5) あなたは“困ったときに近所に相談できる人や手助けを求められる人”がいますか。あてはまる番号に をつけてください。

- |          |        |
|----------|--------|
| 1. いる    | 2. いない |
| 3. わからない |        |

(6) あなたは次の活動をどの程度行っていますか。あてはまる番号に をつけてください。

- 自主的な健康づくり活動

例) 食事や栄養への配慮、定期健診の受診、ウォーキングなどの自主トレーニングなど  
運動・スポーツの実施状況

例) 自主的なスポーツ活動、スポーツチームへの参加、体育協会等での活動など  
生涯学習に係わる様々な講座

例) コミュニティセンター、カルチャーセンターなどでの各種講座の受講など  
文化・芸術活動

例) 文化パルク等での音楽や演劇の鑑賞、神社仏閣などの拝観や見学、サークル活動など

	ほとんど毎日(週3~4日以上)	ときどき(週1~2日程度)	ときたま(月1~3日程度)	しない
自主的な健康づくり活動	1	2	3	4
運動・スポーツの実施状況	1	2	3	4
生涯学習に係わる様々な講座	1	2	3	4
文化・芸術活動	1	2	3	4

## ・緑化についておたずねします

- (1) あなたは、家庭内での緑化の取組みについて、関心をお持ちですか、また、取組みをしたいと思われ  
れますか、あてはまる番号に をつけてください。

	取組みへの関心			取組みへの参加希望	
	関心がある	関心がない	どちらでも ない	したい	したくない
草花・樹木の育成	1	2	3	1	2
生垣の設置・育成	1	2	3	1	2
グリーンカーテンの設置	1	2	3	1	2
駐車スペース等の敷地内 で緑化	1	2	3	1	2

- (2) あなたは、家庭以外での緑化の取組みについて、関心をお持ちですか、また、取組みをしたいと思  
われますか、あてはまる番号に をつけてください。

	取組みへの関心			取組みへの参加希望	
	関心がある	関心がない	どちらでも ない	したい	したくない
公園等の公共施設への植 樹と育成	1	2	3	1	2
花いっぱい運動による 公共施設の緑化	1	2	3	1	2
街路樹の保全	1	2	3	1	2
神社仏閣等の樹木・樹林 の保全	1	2	3	1	2

## ・城陽市での定住意向についておたずねします

(1) あなたは、今後も現在のところに住みつづけたいと思われませんか。

1. 現在のところにずっと住みつづけたい…………… (1) - 1 へ
2. 市内のどこか適当なところへ移りたい…………… (1) - 2 へ
3. 市外へ移りたい…………… (1) - 2 へ
4. どちらともいえない

(1) - 1 「1(ずっと住みつづけたい)」と回答された方におたずねします。住みつづけたい理由は何ですか。あてはまるものに2つ以内でをつけてください。

1. 今住んでいる住宅が住みつづけたいと思える魅力あるものだから(最近、住宅を購入したばかりだから)
2. 周辺の道路、公園、下水道等の生活環境施設の整備が進み、住みやすいから
3. 子どもの遊び場や保育サービスの充実など子育てしやすい環境が整っているから
4. 自分の家の近くに働く場があるから
5. 新たなビジネスチャンスの創出や経済活動の場として魅力があるから
6. 自分自身の豊富な知識や経験を地域のまちづくり等に活かすチャンスがあるから
7. 水、緑などの自然環境に恵まれているから
8. 近鉄、JRが通っているなど通勤・通学や買物が便利だから
9. その他(具体的に: \_\_\_\_\_)

(1) - 2 「2 または 3(移りたい)」と回答された方におたずねします。移りたい理由は何ですか。あてはまるものに2つ以内でをつけてください。

1. 家が狭い・古いなど住宅環境が悪くて住みにくいから
2. 周辺の道路、公園、下水道等の生活環境施設の整備が遅れており住みにくいから
3. 子どもの遊び場や保育サービスの充実など子育てしやすい環境が整っていないから
4. 自分の家の近くに働く場が少ないから
5. 新たなビジネスチャンスの創出や経済活動の場としての魅力が乏しいから
6. 自分自身の豊富な知識や経験を地域のまちづくり等に活かすチャンスに乏しいから
7. 京都や大阪等への通勤に時間がかかり不便だから
8. 計画的な道路整備が不十分で混雑が多いなど、交通が不便だから
9. その他(具体的に: \_\_\_\_\_)

## ・自由意見

城陽市のまちづくりについて、ご意見・ご提案がありましたら、下の空欄にご自由にお書きください。


以上、ご協力ありがとうございました





城陽市  
まちづくりアンケート  
報告書

---

平成23年1月  
編集 城陽市行財政改革推進部行政改革推進課